



الجمهورية الجزائرية الديمقراطية الشعبية
République Algérienne Démocratique
et Populaire
وزارة التعليم العالي والبحث العلمي
Ministère de l'Enseignement Supérieur
et de la Recherche Scientifique

جامعة الشاذلي بن جديد
الطارف
Université Chadli
BenDjedid
El Tarf



OFFRE DE FORMATION L.M.D. LICENCE ACADEMIQUE

PROGRAMME NATIONAL 2022- 2023

Etablissement	Faculté / Institut	Département
<i>Université Chadli BenDjedid -El Tarf-</i>	<i>Faculté des Sciences et de la Technologie</i>	<i>Génie Civil</i>

Domaine	Filière	Spécialité
<i>Sciences Et Technologies</i>	<i>Génie Civil</i>	<i>Génie Civil</i>



الجمهورية الجزائرية الديمقراطية الشعبية
République Algérienne Démocratique
et Populaire
وزارة التعليم العالي والبحث العلمي
Ministère de l'Enseignement Supérieur
et de la Recherche Scientifique

اللجنة البيداغوجية الوطنية
لميدان العلوم و التكنولوجيا
Comité Pédagogique
National du Domaine
Sciences et Technologies



عرض تكوين ل. م. د. ليسانس أكاديمية

برنامج وطني 2022 - 2023

القسم	الكلية/ المعهد	المؤسسة
الهندسة مدنية	كلية العلوم و التكنولوجيا	جامعة الشاذلي بن جديد - الطارف -

التخصص	الفرع	الميدان
هندسة مدنية	هندسة مدنية	علوم و تكنولوجيا

Sommaire	Page
I - Fiche d'identité de la licence	01
1 - Localisation de la formation	02
2 - Partenaires extérieurs	02
3 - Contexte et objectifs de la formation	03
A - Organisation générale de la formation : position du projet	03
B - Objectifs de la formation	04
C - Profils et compétences visés	04
D - Potentialités régionales et nationales d'employabilité	04
E - Passerelles vers les autres spécialités	05
F - Indicateurs de performance attendus de la formation	07
G- Evaluation de l'étudiant par le biais du Contrôle continu et du Travail personnel	09
4 - Moyens humains disponibles	15
A - Capacité d'encadrement	15
B - Equipe pédagogique interne mobilisée pour la spécialité	15
C - Equipe pédagogique externe mobilisée pour la spécialité	17
D - Synthèse globale des ressources humaines mobilisée pour la spécialité	19
5 - Moyens matériels spécifiques à la spécialité	20
A - Laboratoires Pédagogiques et Equipements	20
B - Terrains de stage et formations en entreprise	23
C - Documentation disponible au niveau de l'établissement spécifique à la formation Proposée	23
D - Espaces de travaux personnels et TIC disponibles au niveau du département, de l'institut et de la faculté	24
II - Fiches d'organisation semestrielle des enseignements de la spécialité	25
- Semestres	26
- Récapitulatif global de la formation	32
III - Programme détaillé par matière	33
IV- Accords / conventions	121
V- Avis et Visas des organes administratifs et consultatifs	127
VI- Avis et Visa de la Conférence Régionale	128
VII- Avis et Visa du Comité Pédagogique National de Domaine (CPND)	128

I – Fiche d'identité de la Licence

1 - Localisation de la formation :**Faculté (ou Institut) : Faculté Des Sciences et de la Technologie****Département : Génie Civil****Références de l'arrêté d'habilitation de la licence (joindre copie de l'arrêté)****2- Partenaires extérieurs:****-Autres établissements partenaires : Université Badji Mokhtar –ANNABA****-Entreprises et autres partenaires socio-économiques :**

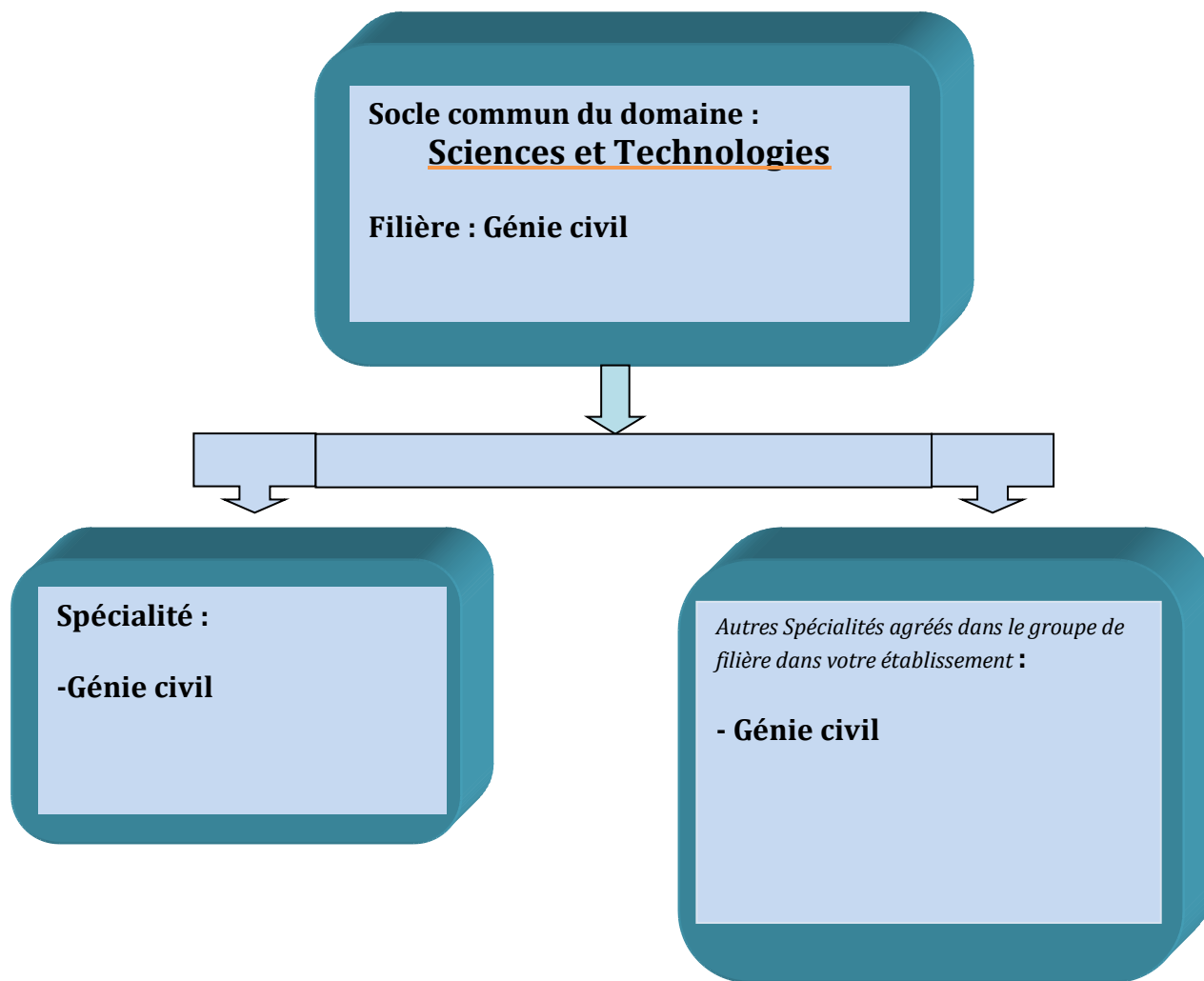
- CTH /DTP - EL TARF.
- Laboratoire LMDC –EL TARF.
- Bureau d'Etudes - El TARF.

-Partenaires internationaux : Néant.

3 – Contexte et objectifs de la formation

A – Organisation générale de la formation : position du projet

Si plusieurs licences sont proposées ou déjà prises en charge au niveau de l'établissement (même équipe de formation ou d'autres équipes de formation), indiquer dans le schéma suivant, la position de ce projet par rapport aux autres parcours.



B - Objectifs de la formation:

Donner à l'étudiant une culture technologique assurant la maîtrise des connaissances académiques et pratiques dans les différents domaines de construction. Outre, une aptitude professionnelle conduisant à une bonne insertion dans des fonctions d'encadrement, de gestion au sein des entreprises de construction, de suivi et de contrôle de projets, cette Licence assure à l'étudiant une formation scientifique et spécifique de base qui lui confère une capacité de poursuite lui permettant d'accéder aux diplômes supérieurs : le Master et une possibilité de préparer un Doctorat dans les différentes spécialités du Génie Civil.

C – Profils et compétences visés:

Cette formation vise à former des cadres pour le secteur du Génie civil, du Bâtiment et des Travaux Publics de manière générale, et plus particulièrement, les entreprises, les bureaux d'études, et les cabinets d'expertise.

Par ailleurs, on assiste à l'éclosion d'un domaine, porteur en termes d'employabilité et de recherche, qui est en pleine évolution technologique, il s'agit d'élaboration de nouveaux matériaux. Ces derniers font appel à l'introduction de nouvelles technologies, de nouvelles méthodes d'exécution, et de nouvelles techniques commerciales et par conséquent une relance dans la demande en personnel spécialisé.

D – Potentialités régionales et nationales d'employabilité:

Les débouchés professionnels au niveau des cadres sont importants dans toutes les phases d'une opération de construction :

- La programmation des travaux : secteur public (collectivités locales, sociétés de constructions.
- Le calcul des ouvrages : Bureaux d'études, cabinets d'ingénierie.
- La conduite et le suivi de travaux et le contrôle - qualité des ouvrages : Entreprises de bâtiment de gros œuvres et de travaux secondaires, bureaux de contrôle.
- Maintenance et gestion du patrimoine : Gestion technique, réhabilitation, aménagements.
- Suivis des chantiers : B.T.P de moyenne et de grandes envergures.

E – Passerelles vers les autres spécialités:

Semestres 1 et 2 communs	
<u>Filière</u>	<u>Spécialités</u>
Aéronautique	Aéronautique
Génie civil	Génie civil
Génie climatique	Génie climatique
Génie maritime	Propulsion et Hydrodynamique navales
	Construction et architecture navales
Génie mécanique	Energétique
	Construction mécanique
	Génie des matériaux
Hydraulique	Hydraulique
Ingénierie des transports	Ingénierie des transports
Métallurgie	Métallurgie
Optique et mécanique de précision	Optique et photonique
	Mécanique de précision
Travaux publics	Travaux publics
Automatique	Automatique
Electromécanique	Electromécanique
	Maintenance industrielle
Electronique	Electronique
Electrotechnique	Electrotechnique
Génie biomédical	Génie biomédical
Génie industriel	Génie industriel
Télécommunication	Télécommunication
Génie des procédés	Génie des procédés
Génie minier	Exploitation des mines
	Valorisation des ressources minérales
Hydrocarbures	Hydrocarbures
Hygiène et sécurité industrielle	Hygiène et sécurité industrielle
Industries pétrochimiques	Raffinage et pétrochimie

Tableau des filières et spécialités du domaine Sciences et Technologies

Groupe de filières A		Semestre 3 commun
<u>Filière</u>	<u>Spécialités</u>	
Automatique	Automatique	
Electromécanique	Electromécanique	
	Maintenance industrielle	
Electronique	Electronique	
Electrotechnique	Electrotechnique	
Génie biomédical	Génie biomédical	
Génie industriel	Génie industriel	
Télécommunication	Télécommunication	

Groupe de filières B		Semestre 3 commun
<u>Filière</u>	<u>Spécialités</u>	
Aéronautique	Aéronautique	
Génie civil	Génie civil	
Génie climatique	Génie climatique	
Génie maritime	Propulsion et Hydrodynamique navales	
	Construction et architecture navales	
Génie mécanique	Energétique	
	Construction mécanique	
	Génie des matériaux	
Hydraulique	Hydraulique	
Ingénierie des transports	Ingénierie des transports	
Métallurgie	Métallurgie	
Optique et mécanique de précision	Optique et photonique	
	Mécanique de précision	
Travaux publics	Travaux publics	

Groupe de filières C		Semestre 3 commun
<u>Filière</u>	<u>Spécialité</u>	
Génie des procédés	Génie des procédés	
Génie minier	Exploitation des mines	
	Valorisation des ressources minérales	
Hydrocarbures	Hydrocarbures	
Hygiène et sécurité industrielle	Hygiène et sécurité industrielle	
Industries pétrochimiques	Raffinage et pétrochimie	

Les filières qui présentent des enseignements de base communs entre elles (semestre 3) ont été rassemblées en 3 groupes : A, B et C. Ces groupes correspondent schématiquement aux familles de Génie électrique (Groupe A), Génie mécanique et Génie civil (Groupe B) et finalement Génie des procédés et Génie minier (Groupe C).

Cette licence offre des programmes d'enseignements pluridisciplinaires et transversaux :

Pluridisciplinaires, en ce sens que les enseignements dans cette spécialité sont identiques à 100 % pour les semestres 1 et 2 avec l'ensemble des spécialités du domaine Sciences et Technologies. D'autre part, les enseignements du semestre 3 pour l'ensemble des spécialités du même groupe de filières sont également identiques à 100 %.

Semestre	Groupe de filières	Enseignements communs
Semestre 1	A - B - C	(30 / 30) Crédits
Semestre 2	A - B - C	(30 / 30) Crédits
Semestre 3	A - B	(18 / 30) Crédits
	A - C	(18 / 30) Crédits
	B - C	(24 / 30) Crédits

De façon transversale, cette Licence offre le choix à l'étudiant de rejoindre, s'il exprime le désir et en fonction des places pédagogiques disponibles:

- Toutes les autres spécialités du domaine ST à l'issue du semestre 2.
- Toutes les spécialités du même groupe de filières à l'issue du semestre 3.
- Toutes les spécialités d'un autre groupe de filières à l'issue du semestre 3 (Sous conditions d'équivalence et d'avis de l'équipe de formation).
- Toutes les spécialités du même groupe de filières à l'issue du semestre 4 (Sous conditions d'équivalence et d'avis de l'équipe de formation).

F – Indicateurs de performance attendus de la formation:

Toute formation doit répondre aux exigences de qualité d'aujourd'hui et de demain. A ce titre, pour mieux apprécier les performances attendues de la formation proposée d'une part et en exploitant la flexibilité et la souplesse du système LMD d'autre part, il est proposé, à titre indicatif, pour cette licence un certain nombre de mécanismes pour évaluer et suivre le déroulement des enseignements, les programmes de la formation, les relations étudiant/enseignant et étudiant/administration, le devenir des diplômés de cette licence ainsi que les appréciations des partenaires de l'université quant à la qualité des diplômés recrutés et/ou des enseignements dispensés. Il revient à l'équipe de formation d'enrichir cette liste avec d'autres critères en fonction de ses moyens et ses objectifs propres.

Les modalités d'évaluation peuvent être concrétisées par des enquêtes, un suivi sur terrain des étudiants en formation et des sondages auprès des diplômés recrutés ainsi qu'avec leurs employeurs. Toute étude ou enquêté ou manifestation fera ensuite l'objet d'un rapport qui sera diffusé et archivé.

1. Evaluation du déroulement de la formation :

En plus des réunions ordinaires du comité pédagogique, une réunion à la fin de chaque semestre est organisée. Elle regroupe les enseignants et des étudiants de la promotion afin de débattre des problèmes éventuellement rencontrés, des améliorations possibles à apporter aux méthodes d'enseignement en particulier et à la qualité de la formation en général.

A cet effet, il est proposé ci-dessous une liste plus ou moins exhaustive sur les indicateurs et les modalités envisagées pour l'évaluation et le suivi de ce projet de formation par le comité pédagogique :

En amont de la formation :

- ✓ Evolution du taux d'étudiants ayant choisi cette Licence (Rapport offre / demande).
- ✓ Taux et qualité des étudiants qui choisissent cette licence.

Pendant la formation :

- ✓ Régularité des réunions des comités pédagogiques.
- ✓ Conformité des thèmes des Projets de Fin de Cycle avec la nature de la formation.
- ✓ Qualité de la relation entre les étudiants et l'administration.
- ✓ Soutien fourni aux étudiants en difficulté.
- ✓ Taux de satisfaction des étudiants sur les enseignements et les méthodes d'enseignement.

En aval de la formation :

- ✓ Taux de réussite des étudiants par semestre dans cette Licence.
- ✓ Taux de déperdition (échecs et abandons) des étudiants.
- ✓ Identification des causes d'échec des étudiants.
- ✓ Des alternatives de réorientation sont proposées aux étudiants en situation d'échec.
- ✓ Taux des étudiants qui obtiennent leurs diplômes dans les délais.
- ✓ Taux des étudiants qui poursuivent leurs études après la licence.

2. Evaluation du déroulement des enseignements:

Les enseignements dans ce parcours font l'objet d'une évaluation régulière (1 fois par an) par l'équipe de formation qui sera, à la demande, mise à la disposition des différentes institutions: Comité Pédagogique National du Domaine de Sciences et Technologies, Conférences Régionales, Vice-rectorat chargé de la pédagogie, Faculté, etc.

De ce fait, un système d'évaluation des programmes et des méthodes d'enseignement peut être mis en place basé sur les indicateurs suivants :

- ✓ Equipement des salles et des laboratoires pédagogiques en matériels et supports nécessaires à l'amélioration pédagogique (systèmes de projection (data shows), connexion wifi, etc.).
- ✓ Existence d'une plate-forme de communication et d'enseignement dans laquelle les cours, TD et TP sont accessibles aux étudiants et leurs questionnements solutionnés.
- ✓ Equipement des laboratoires pédagogiques en matériels et appareillages en adéquation avec le contenu des enseignements.

- ✓ Nombre de semaines d'enseignement effectives assurées durant un semestre.
- ✓ Taux de réalisation des programmes d'enseignements.
- ✓ Numérisation et conservation des mémoires de Fin d'Etudes et/ou Fin de Cycles.
- ✓ Nombre de TPs réalisés ainsi que la multiplication du genre de TP par matière (diversité des TPs).
- ✓ Qualité du fonds documentaire de l'établissement en rapport avec la spécialité et son accessibilité.
- ✓ Appui du secteur socio-économique à la formation (visite d'entreprise, stage en entreprise, cours-séminaire assurés par des professionnels, etc.).

3. Insertion des diplômés :

Il sera créé un comité de coordination, composé des responsables de la formation et des membres de l'Administration, qui sera principalement chargé du suivi de l'insertion des diplômés de la filière dans la vie professionnelle, de constituer un fichier de suivi des diplômés de la filière, de recenser et/ou mettre à jour les potentialités économiques et industrielles existantes au niveau régional et national, d'anticiper et susciter de nouveaux métiers en relation avec la filière en association avec la chambre de commerce, les différentes agences de soutien à l'emploi, les opérateurs publics et privés, etc., de participer à toute action concernant l'insertion professionnelle des diplômés (organisation de manifestations avec les opérateurs socio-économiques).

Pour mener à bien ces missions, ce comité dispose de toute la latitude pour effectuer ou commander une quelconque étude ou enquête sur l'emploi et le post-emploi des diplômés. Ci-après, une liste d'indicateurs et de modalités qui pourraient être envisagés pour évaluer et suivre cette ce projet :

- ✓ Taux de recrutement des diplômés dans le secteur socio-économique dans un poste en relation directe avec la formation.
- ✓ Nature des emplois occupés par les diplômés.
- ✓ Diversité des débouchés.
- ✓ Installation d'une association des anciens diplômés de la filière.
- ✓ Création de petites entreprises par les diplômés de la spécialité.
- ✓ Degré de satisfaction des employeurs.

G- Evaluation de l'étudiant par le biais du Contrôle continu et du Travail personnel :

G1- Evaluation par le Contrôle continu :

L'importance des modalités de l'évaluation continue sur la formation des étudiants en termes d'acquis pédagogiques n'est plus à démontrer. A cet égard, les articles 20, 21 et 22 de l'arrêté 712 du 03 novembre 2011, viennent définir et préciser les modalités ainsi que l'organisation de l'évaluation continue des étudiants selon le parcours de formation. Le calcul des moyennes du contrôle continu (travaux dirigés et travaux pratiques) est fait à partir d'une pondération de tous les éléments qui constituent cette évaluation. Ces articles précisent que cette pondération est laissée à l'appréciation de l'équipe pédagogique.

Une enquête menée par le CPND-ST auprès de tous les enseignants dans les différents établissements universitaires a montré une hétérogénéité dans la mise en œuvre de l'évaluation continue des étudiants. Aussi, est-on amené à admettre un déficit réel dans la prise en charge effective de cette activité pédagogique ce qui a nécessité de notre part une

réflexion sérieuse à ce propos qui, combinée aux propositions émanant de plusieurs établissements, a abouti aux recommandations ci-dessous.

L'analyse des différentes propositions provenant de ces établissements a montré, qu'effectivement, les articles 21 et 22 de l'arrêté 712 du 03 novembre 2011 ne sont pas assez explicites et méritent plus de précisions. Ces articles pourraient être enrichis en tenant compte des points suivants qui représentent une synthèse des propositions recueillies.

1. Propositions relatives aux matières avec travaux dirigés:

1.1. Préparation des séries d'exercices :

L'enseignant responsable de la matière doit s'organiser en proposant une série d'exercices pour chaque chapitre du cours. Cette série doit être exhaustive avec des exercices de compréhension du cours et des exercices-types à résoudre en séance de TD.

Ces exercices doivent être préparés par l'étudiant avant de venir en TD. Cette préparation peut être évaluée. La méthode d'évaluation est laissée à l'appréciation de l'enseignant chargé du TD.

Les exercices non résolus en TD peuvent faire l'objet d'un travail personnel à accomplir par des groupes de 3 à 4 étudiants et à remettre pour évaluation (délai : 1 semaine).

1.2. Interrogations écrites :

Chaque fin de série d'exercices (*i.e.* chaque fin de chapitre) sera sanctionnée par une interrogation écrite de courte durée. Cette interrogation doit être organisée en collaboration avec le responsable de la matière afin de veiller à assurer une évaluation équitable vis-à-vis de tous les étudiants (essentiellement lorsque plusieurs enseignants interviennent dans les travaux dirigés).

1.3. Participation des étudiants aux travaux dirigés:

Cette participation doit être évaluée. La méthode d'évaluation est laissée à l'appréciation de l'enseignant chargé du TD.

1.4. Assiduité des étudiants:

L'assiduité des étudiants est obligatoire en TD et en TP. En cours, il est difficile de la contrôler pour les étudiants en licence où les effectifs sont très importants (cours en amphithéâtre). Pour les masters où les effectifs sont réduits, l'assiduité doit être obligatoire en cours et en TD.

2. Cas des unités méthodologiques (Travaux pratiques) :

Au même titre que les TD, les TP doivent être préparés par l'étudiant. Un test de contrôle de cette préparation doit être organisé par l'enseignant avant chaque manipulation (sous forme de petites questions de compréhension, QCM, schéma de la manipulation, ...). Un compte rendu (par groupe de travail) doit être rendu à la fin de la séance de travaux pratiques. A ce titre, l'enseignant doit préparer un compte rendu-type (canevas) pour faciliter le travail aux étudiants afin que ces derniers puissent le rendre effectivement à la fin de la séance de TP.

A la fin du semestre, l'enseignant organise un test de TP qui résume l'ensemble des manipulations réalisées par l'étudiant.

3. A propos des matières transversales et de découvertes n'ayant pas de TD ou de TP :

Il est très difficile d'effectuer des contrôles continus dans le cadre de ces matières du fait de l'absence des séances de travaux dirigés et du fait du nombre très important des étudiants dans la plupart des cas et en particulier pour les universités à très grand flux.

Néanmoins, l'enseignant chargé de cette matière peut, s'il le désire, faire savoir aux étudiants qu'il peut éventuellement les évaluer (en continu) en leur proposant de préparer des exposés, de faire des comptes rendus, de rechercher le complément du cours, exploiter un logiciel free, demander aux étudiants de visionner chez eux un film de vulgarisation scientifique en relation avec la matière (après leur avoir remis soit le film sur support électronique ou leur avoir indiqué le lien internet vers ce film) et leur demander de remettre ensuite un rapport écrit ou de faire une présentation orale du résumé de ce film, ... etc. La bonification de ces activités est laissée à l'appréciation de l'enseignant et de l'équipe de formation qui sont seuls aptes à définir la meilleure manière de tenir compte de ces travaux personnels dans la note globale de l'examen final.

Dans le même ordre d'idées, et dans le cas où le nombre des étudiants dans cette matière est raisonnable (20 à 30 étudiants), ce qui peut être le cas pour de nombreux masters, le responsable de la matière peut envisager des évaluations continues de l'étudiant à l'image de ce qui se fait dans les matières avec travaux dirigés. La seule obligation à respecter est qu'il faudrait informer les étudiants de cette procédure et la valider au cours du premier Conseil pédagogique.

En tout état de cause, l'enseignant et l'équipe pédagogique sont libres d'inclure tout type d'évaluation qu'ils jugent opportun pour inciter les étudiants à une meilleure prise en charge de leur cursus et combattre, par la même occasion, le phénomène d'absentéisme des étudiants aux cours.

4. Harmonisation du contrôle continu :

L'utilisation d'une grille commune pour l'évaluation favoriserait l'harmonisation de ces pratiques d'un enseignant à un autre, d'un département à un autre et d'un établissement à un autre. Elle constituerait également un repère structurant et sécurisant pour les étudiants. Pour ce faire, nous proposons ci-après une grille d'évaluation à titre indicatif qui présente les différents contrôles continus permettant d'évaluer le degré d'acquisition des compétences des étudiants que ce soit sur le plan des connaissances, des capacités d'analyse et des aptitudes à la synthèse.

A noter que ces évaluations n'ont pas pour objectif de "piéger" les étudiants en leur imposant des contrôles continus très difficiles. Au contraire, il s'agit d'évaluer "honnêtement" le degré d'assimilation des différentes compétences et connaissances enseignées à l'étudiant en toute objectivité. Dans le même esprit, on gagnerait en favorisant la contractualisation de l'évaluation des apprentissages en précisant, par exemple, les critères de réussite et les bonnes pratiques qui aboutiraient à des réponses correctes et précises aux questions. Ainsi, l'évaluation porterait principalement sur les acquis qui ont fait l'objet d'une formation en donnant des exercices en lien avec ce qui a été préparé en TD sans oublier, pour autant, d'évaluer la capacité des étudiants à mobiliser leurs compétences dans des situations plus complexes.

4-1 Travaux dirigés :

Préparation des séries d'exercices et travail personnel (devoir à rendre, exposés,...)	30%	06 points
Interrogations écrites (minimum 02 interrogations dont une proposée par le responsable de la matière)	50%	10 points
Participation des étudiants aux TD	20%	04 points
Total	100%	20 points

4.2 Travaux pratiques :

Tests de préparation des travaux pratiques	20%	04 points
Compte rendu (à rendre obligatoirement à la fin de la séance de TP)	40%	08 points
Test de TP en fin de semestre sur l'ensemble des manipulations réalisées par l'étudiant.	40%	08 points
Total	100%	20 points

G2- Travail personnel de l'étudiant :

Le travail personnel de l'étudiant fait partie de l'esprit du LMD. Il lui a été réservé un temps hebdomadaire très conséquent : environ 50% du volume horaire total de la formation (voir le tableau "Récapitulatif global de la formation" présent dans cette offres de formation).

Un sondage réalisé par le CPND-ST, auprès des équipes de formation à travers tous les établissements universitaires a fait savoir que le temps relatif au travail personnel de l'étudiant pourrait être judicieusement exploité, sous une bonne supervision de l'enseignant, de façon rationnelle et sous différentes formes. Les tâches qui seraient alors accomplies par les étudiants volontaires seraient évaluées et comptabilisées (comme bonification) dans leur note globale du contrôle continu. Le taux de cette bonification est laissé au libre arbitre des équipes pédagogiques.

La synthèse des différentes propositions peut être résumée dans les points suivants:

1. Devoir à domicile (homework):

Dans le but d'enrichir les connaissances et renforcer la formation des étudiants, ces derniers seront sollicités pour réaliser un travail à domicile supplémentaire guidé par leurs enseignants de cours ou de TD. Ce type de travail concernera, à titre d'exemple, à inciter les étudiants à faire des recherches pour répondre à des questions précises et/ou conflictuelles soulevées pendant le cours, résoudre un exercice difficile, reprendre en détail la démonstration d'un théorème, rechercher le complément d'un cours, exploiter un logiciel free ou un outil CAO-DAO pour faire des applications et des simulations liées au cours, ... Ces activités peuvent être évaluées, notées et inscrites comme bonification aux étudiants qui les réalisent.

2. Mini projet de cours:

Le mini projet de cours (1 à 3 semaines) est un moyen efficace pour préparer l'étudiant à la méthodologie de l'expression, de la rédaction et de la recherche documentaire. C'est un moyen qui lui permet de concrétiser par la pratique les techniques apprises dans les matières transversales. Il lui permet également de développer l'esprit de travail en groupe.

Le thème du mini projet de cours doit être bien ciblé et arrêté par l'enseignant pour un groupe d'étudiants (2 à 5 maximum), sanctionné par un seul rapport (10 pages maximum) et une courte présentation orale collective (de préférence avec un support audio-visuel). Une note, commune pour le groupe, est attribuée selon une grille d'évaluation (présentation du document et exploitation des ressources bibliographiques, présentation orale, respect du temps, réponses aux questions, etc.) et sera ensuite comptabilisée, comme bonification, dans la note du contrôle continu.

3. Compte rendu d'une visite, une sortie pédagogique ou un stage de découverte et/ou d'imprégnation :

Les visites, sorties pédagogiques, stages de découverte et/ou d'imprégnation sont des opportunités pour les étudiants susceptibles de leur permettre à mieux appréhender la réalité du monde du travail et les aider ultérieurement à une meilleure insertion professionnelle.

Les responsables administratifs ainsi que les enseignants doivent encourager, autant que faire se peut, ce volet très important de la formation et veiller à l'organisation des visites et sorties pédagogiques durant tout le cursus de formation.

Ils doivent également aider/inciter les étudiants à faire de la prospection dans les institutions économiques dans le but de trouver (en L3 et M1) des stages de découverte et/ou d'imprégnation d'une à deux semaines dans le milieu industriel durant les vacances d'hiver et de printemps.

Dans ce contexte, les enseignants doivent veiller à ce que les étudiants prennent des notes durant ces sorties et exiger des comptes rendus (rapports de quelques pages). Cette activité peut être évaluée, notée et inscrite comme bonification à l'étudiant qui la réalise. On peut proposer aux étudiants des modèles (*templates*) pour les aider à bien présenter leur rapport de stage.

4. Participation à des manifestations scientifiques :

Afin d'imprégner chez les étudiants l'esprit scientifique (essentiellement pour les étudiants du niveau supérieur), ces derniers doivent être orientés et encouragés à participer à des tables rondes, séminaires de laboratoires et des conférences organisées au sein de leur faculté et/ou établissement. Il est même indiqué d'encourager ces étudiants à assister à des conférences, en relation avec leur spécialité, hors de leur université à l'occasion d'expositions, foires et autres. Cette activité peut être évaluée, notée et inscrite comme bonification à l'étudiant qui la réalise.

5. Utilisation des Nouvelles Technologies de l'Information et de Communication :

Les NTIC sont très attractifs pour les étudiants. Les enseignants doivent les encourager à exploiter ces technologies pour créer des espaces d'échange entre eux (pages de promotion, forum de discussion sur une problématique précise d'un cours, etc.). L'enseignant pourra aussi intervenir dans le groupe en tant qu'évaluateur en ligne. Cette activité peut être évaluée, notée et inscrite comme bonification aux étudiants qui s'y impliquent.

Conclusion :

L'autonomie de l'étudiant, considérée comme un levier de réussite, repose en grande partie sur le travail personnel que celui-ci est amené à faire, en s'appropriant les ressources et outils mis à sa disposition. Tout cela doit être, bien entendu, encadré et formalisé dans le cadre du suivi pédagogique et d'accompagnement qui doivent être assurés conjointement par l'enseignant universitaire et le responsable administratif tout au long de son cursus de formation.

Cette autonomie lui permettra ainsi de construire son identité professionnelle en fonction de ses aspirations, ses capacités et ses acquis ou encore de construire son parcours académique dans la poursuite des études supérieures.

4 - Moyens humains disponibles :

A : Capacité d'encadrement (exprimée en nombre d'étudiants qu'il est possible de prendre en charge) :

Nombre d'étudiants :

B : Equipe pédagogique interne mobilisée pour la spécialité : (A renseigner et faire viser par la faculté ou l'institut)




Nom et Prénom	Diplôme de graduation	Diplôme de spécialité (Magister, doctorat)	Grade	Matières à enseigner
Mr. BEN RABAA R	Ingénieur en Génie Chimique	Doctorat en Chimie Appliquée	Pr	Chimie1, 2, SM
Mme. BOUCHARREB F	DES en Chimie	Doctorat en Chimie Organique	Pr	Chimie 1, 2, SM
Mr. FOUGHALIT	DES en Physique	Doctorat en Physique	Pr	Physique1, 2
Mme. ADJEMIS	DES en Physique	Doctorat en Physique	MCA	Ondes et Vibrations
Mr. AITBARA A	Master en Chimie	Doctorat en Chimie Analytique	MCA	Chimie1, 2
Mme. BENSEGHIR R	Master en Mathématiques	Doctorat en Mathématiques	MCA	Mathématiques 1, 2
Mr. BENMECHICHE A/M	Master en Informatique	Doctorat en Informatique	MCA	Informatique 2
Mr. CHIDOUH A	Master en Mathématiques	Doctorat en Mathématiques	MCA	Mathématiques 3, 4
Mme. GASMI I	Ingénieur en Informatique	Doctorat en Informatique	MCA	Informatique 3
Mr. GUENADILF	DES en Chimie	Doctorat en Chimie Organique Appliquée	MCA	SM, Thermodynamique
Mr. REDOUANIL	Ingénieur en Génie Mécanique	Doctorat en Génie Mécanique	MCA	Dessin Technique
Mme. GRINER	Ingénieur en statistiques	Doctorat en Statistique	MCB	Probabilités et Statistiques
Mme. BENAISSA S	DES en Physique	Doctorat en Physique des Matériaux	MCB	Mécanique Rationnelle
Mme. GUEMIDI I	Master en Génie Civil Structure	Doctorat en Génie Civil Matériaux	MCB	BA1, CM, Calcul des structures

Nom et Prénom	Diplôme de graduation	Diplôme de spécialité (Magister, doctorat)	Grade	Matières à enseigner	Emargement
Mme. KHELIFATI F/Z	DES en Physique	Doctorat en Physique	MCB	Les Métiers en sciences et Technologie 1et 2	
Mr. LAIFA W	Master en Génie Civil Matériaux	Doctorat en Génie Civil Matériaux Innovants et Durabilité	MCB	MDC 1 et 2, OA, TP MDC	
Mme. MAATALLAH M	Master en Informatique	Doctorat en Informatique	MCB	Informatique 1	
Mme. MECHRI H	Master en Mathématiques	Doctorat en Mathématiques Modélisation Mathématiques	MCB	Méthodes Numériques	
Mme. MISSAOUIS	Ingénieur en Génie Civil	Doctorat en Génie Civil Géotechnique	MCB	MDS 1et 2, Fondations et Ouvrages Géotechniques, TP	
Mme. SELAIMIA O	Ingénieur en Chimie Industrielle	Doctorat en Chimie	MCB	Chimie 1, 2	
Mme. YUBI Z	DES en en Mathématiques	Doctorat en Mathématiques Appliquées	MCB	Mathématiques 1,2	
Mme. ZERNIZ N	Master en Chimie des Matériaux	Doctorat en Chimie	MCB	SM, TP Chimie	
Mme. ZIDANI N	Master en Mathématiques	Doctorat en Mathématiques Modélisation Mathématiques	MCB	Méthodes Numériques	
Mr. CHEMAM C	Ingénieur en Informatique	Magister en Informatique	MAA	Informatique 1	
Mme. YENNOUNE F	Ingénieur en Génie Civil	Magister en Génie Civil Géotechnique	MAA	MDS 1et, RDM	


Visa du département





Visa de la faculté ou de l'institut



C : Equipe pédagogique externe mobilisée pour la spécialité : (A renseigner et faire viser par la faculté ou l'institut)

Nom et Prénom	Etablissement de rattachement	Diplôme de graduation	Diplôme de spécialité (Magister, doctorat)	Grade	Matériaux enseignés
Mr. ACHOURA D	Université Badji Mokhtar-ANNABA	Ingénieur en Génie Civil	Doctorat d'Etat	Pr	MDC
Mr. BEHIM M	Université Badji Mokhtar-ANNABA	Ingénieur en Génie Civil	Doctorat d'Etat	Pr	MDC 2, BA
Mr. HACENE CHAUCHE A.M	Université Badji Mokhtar-ANNABA	Ingénieur en Génie Civil	Doctorat d'Etat	Pr	RDM
Mr. HADIDANE Y	Université Badji Mokhtar-ANNABA	Ingénieur en Génie Civil	Doctorat d'Etat	Pr	CM
Mr. MEKSAOUINE M	Université Badji Mokhtar-ANNABA	Ingénieur en Génie Civil	Doctorat d'Etat	Pr	HYDRAULIQUE
Mme. ATTOUI B	Université Badji Mokhtar-ANNABA	Ingénieur en Géologie	Doctorat d'Etat en Géologie	MCA	GEOLOGIE
Mme. DJOUIMAA S	Université Mohamed-Chérif Messaadia SOUK AHRAS	Ingénieur en Génie Civil	Doctorat d'Etat	MCA	Fondations et ouvrages géotechniques
Mme. HANDEL N	Université Mohamed-Chérif Messaadia SOUK AHRAS	Ingénieur en Génie Civil	Doctorat d'Etat	MCA	BA, CS
Mme. KOUIDER N	Université Badji Mokhtar-ANNABA	Ingénieur en Génie Civil	Doctorat d'Etat	MCA	Calcul des structures
Mme. MENADI S	Université Badji Mokhtar-ANNABA	Ingénieur en Génie Civil	Doctorat d'Etat	MCA	BA
Mme. LOUETRI L	Université Badji Mokhtar-ANNABA	Ingénieur en Génie Civil	Doctorat	MCB	RDM, CAO



Nom et Prénom	Etablissement de rattachement	Diplôme de graduation	Diplôme de spécialité (Magister, doctorat)	Grade	Matières à enseigner	Emargement
Mme. MELAIS F.Z	Université Badji Mokhtar-ANNABA	Master en Génie Civil	Doctorat	MCB	MDC 1	
Mme. MEZIGECHE N	Université Badji Mokhtar-ANNABA	Ingénieur en Génie Civil	Doctorat	MCB	TP MDF, TP RDM	
Mme. ZEMOULI S	Université Badji Mokhtar-ANNABA	Ingénieur en Génie Civil	Doctorat	MCB	MDS 2	
Mr. CHABBI H	Université Badji Mokhtar-ANNABA	Ingénieur en Génie Civil	Magister	MAA	TP MDS, Topo	

Visa du département

Visa de la faculté ou de l'institut



D : Synthèse globale des ressources humaines mobilisées pour la spécialité (L3) :

Grade	Effectif Interne	Effectif Externe	Total
Professeurs	03	05	08
Maîtres de Conférences (A)	08	05	13
Maîtres de Conférences (B)	12	04	16
Maître Assistant (A)	02	01	03
Maître Assistant (B)	/	/	/
Autre (*)	/	/	/
Total	25	15	40

(*) Personnel technique et de soutien

5 - Moyens matériels spécifiques à la spécialité

A- Laboratoires Pédagogiques et Equipements :Fiche des équipements pédagogiques existants pour les TP de la formation envisagée (1 fiche par laboratoire)

Intitulé du laboratoire : Laboratoire de Mécanique des Fluides

N°	Désignation de l'équipement	Nombre	Observations
01	Volumétrie et densimétrie	01	
02	Viscosité	01	
03	Tension superficielle	01	
04	Barométrie	01	
05	Appareil pour paradoxe hydrostatique	01	
06	Capteur de haut courant, Model EVS-20/EV	01	
07	Sphère	05	
08	Mesureur du champ électrique, Model FPCS/EV	01	
09	Plaque condensateur en Aluminium	08	
10	Plaque condensateur en verre	02	
11	Plaque condensateur en plastique	01	
12	Chronomètre ordinaire	03	

Intitulé du laboratoire : Laboratoire de Mécanique

N°	Désignation de l'équipement	Nombre	Observations
01	Mouvements unidimensionnels sur le rail a chariot	01	
02	Mouvements unidimensionnels sur le banc a coussin d'air	01	
03	Chute libre	01	
04	Mesure du mouvement du centre de gravité	01	
05	Pendule a accélération de la pesanteur variable	01	
06	Conservation de l'impulsion	01	
07	Moment d'inertie	01	
08	Mouvements de rotation	01	
09	Force centrifuge	01	
10	Roue de maxwell	01	
11	Pendule mathématique	01	

Intitulé du laboratoire : Laboratoire de Thermodynamique

N°	Désignation de l'équipement	Nombre	Observations
01	Processus d'expansion d'un gaz parfait	01	
02	Capteur de température extérieur	02	
03	Capacité calorique des gaz	01	
04	Multimètre numérique	04	
05	Loi de distribution des vitesses de maxwell	01	
06	Chronomètre	02	
07	Conductivité thermique et électrique des métaux	01	
08	Agitateur magnétique	01	
09	Appareil pour l'étude des lois des gaz	01	
10	Amplificateur multifonction	01	
11	Pompe a chaleur électrique	01	
12	Capacité calorique de l'eau	01	

Intitulé du laboratoire : Laboratoire de Chimie

N°	Désignation de l'équipement	Nombre	Observations
01	Conductimètre	04	
02	Multimètre	01	
03	Thermomètre numérique	10	
04	Générateur de fonctions basses fréquences(GBF)	05	
05	Calorimètre 150 ml	05	
06	Spectrophotomètre UV-Visible	01	
07	Bonbonne HDPE avec robinet	04	
08	pH mètre	04	
09	Distillateur en verre	01	
10	Micropipette 5-50 μ l	6	
11	Hotte chimique a extraction	1	
12	Centrifugeuse	02	
13	Réfractomètre	01	
14	Spectrophotomètre infra rouge	01	

**Intitulé du laboratoire : Laboratoire de Génie Civil
Université Badji Mokhtar ANNABA**

N°	Désignation de l'équipement	Nombre	Observations
01	Dalle d'essai flexion grandeur réelle	01	
02	Commande pour dalle d'essai	01	
03	Chaîne de mesure automatique	01	
04	Chaîne de mesure manuelle	01	
05	Presses	03	
06	Machine de TP RDM	01	
07	Malaxeurs pour mortier	01	
08	Appareil de Vicat	01	
09	Machine de Flexion manuelle	02	
10	Etuves	04	
11	Table vibrante	01	
12	Table à choc	01	
13	Appareils de nivellement	08	
14	Appareil de flexion petite capacité	01	
15	Appareil de choc (mouton pendule)	01	
16	Machine de traction (grande capacité)	01	
17	Moules Proctor	03	
18	Appareil de cisaillement direct	02	
19	Oedomètre	01	
20	Coupelles Casagrande	03	
21	Appareil triaxial	01	
22	Séries de tamis de granulométries (Granulats)	02	
23	Séries de tamis de granulométries (sols)	02	

B- Terrains de stage et formations en entreprise:(voir rubrique accords/conventions)

Lieu du stage	Nombre d'étudiants	Durée du stage
Bureaux d'Etudes privés	15	15jours à 1mois
Entreprises publiques et privées	20	15jours à 1mois

C- Documentation disponible au niveau de l'établissement spécifique à la formation proposée :

La plupart des ouvrages cités dans les contenus des matières de la formation sont disponibles dans la bibliothèque de la faculté des Sciences de la Technologie et de l'Université. Nous en citons ci-dessous quelques- uns parmi les plus importants :

- Introduction aux méthodes numériques. Jdrzejewski, Franck. Paris : Springer, 2001. 4.
- Analyse numérique 1. Systèmes linéaires et non linéaires, Sibony, Moïse Jean-Claude, Mardon, Paris: Hermann, 1984.
- Mathématiques. Probabilité : classes préparatoires BCPST 1ère et 2ème années, premier cycle universitaire. Guégand, Jean. Paris : Ellipses, 1998
- Algèbre: cours et exercices, Lang, Serge Paris: Dunod, 2004.
- Analyse de Fourier et application aux problèmes de valeurs aux limites, Spiegel, Murray
- Problèmes d'analyse numérique : agrégation de mathématiques, années 1969-1978, avec rappel de cours. Arcangeli, R.M., Artola J.M., Blondel J., Genet, Paris : Masson, 1980
- Analyse: intégrales curvilignes, multiples et de surface, formules de passage, Gaultier, Maurice Paris: Ellipses, 2001 23
- Analyse 2, calcul différentiel, intégrales multiples, séries de Fourier: cours et exercices corrigés Cottet-Emard, François Paris: De Boeck, 2006.
- Vibrations et ondes : cours et exercices. Deuxième partie, Phénomènes de propagation. Bendaoud, Mohamed. Alger : OPU, 1997
- Physique générale Alonso, Marcelo Finn, Edward Paris: Dunod, 2001
- Cours élémentaire de physique, 2 : électricité, et magnétisme Landsberg, G., Mir, 1985
- Chimie générale: corrigé détaillé, J.Hummel, Thomas Bruxelles: De Boeck Université, 1999
- 10- Aide-mémoire de chimie générale et minérale. T.1, Nomenclature, atomistique, données sur les solides et sur les solutions Bernard, Maurice, Florent, Busnot, Paris: Bordas, 1978.
- Cours pratique de mécanique des sols .T.1, Plasticité et calcul des tassements. Guy, Sanglerat. Paris : Dunod, 1981 2.
- Cours pratique de mécanique des sols.T.2, Calcul des ouvrages. Guy,Sanglerat. Paris : Dunod, 1981 3. Éément de mécanique des sols. Benaissa, A. Algérie : OPU, 1993 4.
- Eléments de mécanique des sols. Schlosser, François. Paris : Presses de l'Ecole nationale des ponts et chaussées, 1988 5.
- Exercices de mécanique des sols. Schlosser, François. Paris : Presses de l'Ecole nationale des ponts et chaussées, 1989.
- Matériaux de construction Réunion d'ingénieurs, Paris: Eyrolles, 1979
- Propriétés et caractéristiques des matériaux de construction, Couasnet, Yves Paris: Moniteur, 2005.
- Résistance des matériaux T.1 et 2, J.Courbon, Les fondations, G.Leonards
- Le nouveau guide du béton. G. Dreux, Editions Eyrolles.
- Conception et calcul des structures en BA, H.Thonier,

- Hydraulique générale et appliquée, M.Carlier,
- Aide mémoire de résistance des matériaux. Goulet, J. Paris : Dunod, 1976 2.
- Applications de la résistance des matériaux. kerguignas, Marcel. Paris : Dunod, 1981 3. -Calcul pratique des structures : exercices de résistance des matériaux avec leurs solutions. Jalil, Wolfgang A. Paris : Eyrolles, 1988

D- Espaces de travaux personnels et TIC disponibles au niveau du département et de la faculté :

Laboratoires :

La faculté des Sciences et de la Technologie dispose de cinq laboratoires équipés, mis à la disposition des étudiants pour les Travaux Pratiques en cycle de licence,

Centre de Calcul :

La faculté des Sciences et de la Technologie a réservé deux salles reliées au réseau Internet de l'université pour les travaux pratiques en Informatique dont une salle réservée aux étudiants de Master pour effectuer des recherches dans le domaine de calcul numérique.

Bibliothèque :

La faculté dispose d'une bibliothèque contenant plus de 1000 références spécialisées dans le domaine des sciences et de la technologie et d'un espace de lecture.

II – Fiches d’organisation semestrielles des enseignements de la spécialité

Semestre 1

Unité d'enseignement	Matières	Crédits	Coefficient	Volume horaire hebdomadaire			Volume Horaire Semestriel (15 semaines)	Travail Complémentaire en Consultation (15 semaines)	Mode d'évaluation	
	Intitulé			Cours	TD	TP			Contrôle Continu	Examen
UE Fondamentale Code : UEF 1.1 Crédits : 18 Coefficients : 9	Mathématiques 1	6	3	3h00	1h30	-	67h30	82h30	40%	60%
	Physique 1	6	3	3h00	1h30	-	67h30	82h30	40%	60%
	Structure de la matière	6	3	3h00	1h30	-	67h30	82h30	40%	60%
UE Méthodologique Code : UEM 1.1 Crédits : 9 Coefficients : 5	TP Physique 1	2	1	-	-	1h30	22h30	27h30	100%	-
	TP Chimie 1	2	1	-	-	1h30	22h30	27h30	100%	-
	Informatique 1	4	2	1h30	-	1h30	45h00	55h00	40%	60%
	Méthodologie de la rédaction	1	1	1h00	-	-	15h00	10h00	-	100%
UE Découverte Code : UED 1.1 Crédits : 1 Coefficients : 1	Les métiers en sciences et technologies 1	1	1	1h30	-	-	22h30	02h30	-	100%
UE Transversale Code : UET 1.1 Crédits : 2 Coefficients : 2	Dimension éthique et déontologique (les fondements)	1	1	1h30	-	-	22h30	02h30	-	100 %
	Langue étrangère 1 (Français ou anglais)	1	1	1h30	-	-	22h30	02h30	-	100 %
Total semestre 1		30	17	16h00	4h30	4h30	375h00	375h00		

Semestre 2

Unité d'enseignement	Matières	Crédits	Coefficient	Volume horaire hebdomadaire			Volume Horaire Semestriel (15 semaines)	Travail Complémentaire en Consultation (15 semaines)	Mode d'évaluation	
	Intitulé			Cours	TD	TP			Contrôle Continu	Examen
UE Fondamentale Code : UEF 1.2 Crédits : 18 Coefficients : 9	Mathématiques 2	6	3	3h00	1h30	-	67h30	82h30	40%	60%
	Physique 2	6	3	3h00	1h30	-	67h30	82h30	40%	60%
	Thermodynamique	6	3	3h00	1h30	-	67h30	82h30	40%	60%
UE Méthodologique Code : UEM 1.2 Crédits : 9 Coefficients : 5	TP Physique 2	2	1	-	-	1h30	22h30	27h30	100%	-
	TP Chimie 2	2	1	-	-	1h30	22h30	27h30	100%	-
	Informatique 2	4	2	1h30	-	1h30	45h00	55h00	40%	60%
	Méthodologie de la présentation	1	1	1h00	-	-	15h00	10h00	-	100%
UE Découverte Code : UED 1.2 Crédits : 1 Coefficients : 1	Les métiers en sciences et technologies 2	1	1	1h30	-	-	22h30	02h30	-	100%
UE Transversale Code : UET 1.2 Crédits : 2 Coefficients : 2	Langue étrangère 2 (Français et/ou anglais)	2	2	3h00	-	-	45h00	05h00	-	100 %
Total semestre 2		30	17	16h00	4h30	4h30	375h00	375h00		

Semestre 3

Unité d'enseignement	Matières	Crédits	Coefficient	Volume horaire hebdomadaire			Volume Horaire Semestriel (15 semaines)	Travail Complémentaire en Consultation (15 semaines)	Mode d'évaluation	
	Intitulé			Cours	TD	TP			Contrôle Continu	Examen
UE Fondamentale Code : UEF 2.1.1 Crédits : 10 Coefficients : 5	Mathématiques 3	6	3	3h00	1h30	-	67h30	82h30	40%	60%
	Ondes et vibrations	4	2	1h30	1h30	-	45h00	55h00	40%	60%
UE Fondamentale Code : UEF 2.1.2 Crédits : 8 Coefficients : 4	Mécanique des fluides	4	2	1h30	1h30	-	45h00	55h00	40%	60%
	Mécanique rationnelle	4	2	1h30	1h30	-	45h00	55h00	40%	60%
UE Méthodologique Code : UEM 2.1 Crédits : 9 Coefficients : 5	Probabilités et statistiques	4	2	1h30	1h30	-	45h00	55h00	40%	60%
	Informatique 3	2	1	-	-	1h30	22h30	27h30	100%	-
	Dessin technique	2	1	-	-	1h30	22h30	27h30	100%	-
	TP Ondes et vibrations	1	1	-	-	1h00	15h00	10h00	100%	-
UE Découverte Code : UED 2.1 Crédits : 2 Coefficients : 2	Technologie de base	1	1	1h30	-	-	22h30	02h30	-	100%
	Métrologie	1	1	1h30	-	-	22h30	02h30	-	100%
UE Transversale Code : UET 2.1 Crédits : 1 Coefficients : 1	Anglais technique	1	1	1h30	-	-	22h30	02h30	-	100%
Total semestre 3		30	17	13h30	7h30	4h00	375h00	375h00		

Semestre 4

Unité d'enseignement	Matières	Crédits	Coefficient	Volume horaire hebdomadaire			Volume Horaire Semestriel (15 semaines)	Travail Complémentaire en Consultation (15 semaines)	Mode d'évaluation	
	Intitulé			Cours	TD	TP			Contrôle Continu	Examen
UE Fondamentale Code : UEF 2.2.1 Crédits : 6 Coefficients : 3	Mécanique des sols	4	2	1h30	1h30	-	45h00	55h00	40%	60%
	Matériaux de construction	2	1	1h30	-	-	22h30	27h30	-	100%
UE Fondamentale Code : UEF 2.2.2 Crédits : 8 Coefficients : 4	Mathématiques 4	4	2	1h30	1h30	-	45h00	55h00	40%	60%
	Méthodes numériques	4	2	1h30	1h30	-	45h00	55h00	40%	60%
UE Fondamentale Code : UEF 2.2.3 Crédits : 4 Coefficients : 2	Résistance des matériaux	4	2	1h30	1h30	-	45h00	55h00	40%	60%
UE Méthodologique Code : UEM 2.2 Crédits : 9 Coefficients : 5	TP Mécanique des sols	2	1	-	-	1h30	22h30	27h30	100%	-
	TP matériaux de construction	2	1	-	-	1h30	22h30	27h30	100%	-
	Dessin Assisté par Ordinateur	2	1	-	-	1h30	22h30	27h30	100%	-
	TP Méthodes numériques	2	1	-	-	1h30	22h30	27h30	100%	-
	TP MDF & RDM	1	1	-	-	1h00	15h00	10h00	100%	-
UE Découverte Code : UED 2.2 Crédits : 2 Coefficients : 2	Géologie	1	1	1h30	-	-	22h30	02h30	-	100%
	Topographie 1	1	1	1h30	-	-	22h30	02h30	-	100%
UE Transversale Code : UET 2.2 Crédits : 1 Coefficients : 1	Techniques d'expression, d'information et de communication	1	1	1h30	-	-	22h30	02h30	-	100%
Total semestre 4		30	17	12h00	6h00	7h00	375h00	375h00		

Semestre 5

Unité d'enseignement	Matières	Crédits	Coefficient	Volume horaire hebdomadaire			Volume Horaire Semestriel (15 semaines)	Travail Complémentaire en Consultation (15 semaines)	Mode d'évaluation	
	Intitulé			Cours	TD	TP			Contrôle Continu	Examen
UE Fondamentale Code : UEF 3.1.1 Crédits : 12 Coefficients : 6	Résistance des Matériaux 2	4	2	1h30	1h30	-	45h00	45h00	40%	60%
	Béton Armé 1	4	2	1h30	1h30	-	45h00	45h00	40%	60%
	Charpente Métallique	4	2	1h30	1h30	-	45h00	45h00	40%	60%
UE Fondamentale Code : UEF 3.1.2 Crédits : 6 Coefficients : 3	Mécanique des Sols 2	4	2	1h30	1h30	-	45h00	45h00	40%	60%
	Matériaux de Construction 2	2	1	1h30	-	-	22h30	27h30	-	100%
UE Méthodologique Code : UEM 3.1 Crédits : 9 Coefficients : 5	TP Topographie	2	1	-	-	1h30	22h30	27h30	100%	-
	TP Mécanique des sols 2	2	1	-	-	1h30	22h30	27h30	100%	-
	TP Matériaux de Construction 2	2	1	-	-	1h30	22h30	27h30	100%	-
	Dessin du BTP	3	2	-	-	2h30	37h30	37h30	100%	-
UE Découverte Code : UED 3.1 Crédits : 2 Coefficients : 2	Topographie 2	1	1	1h30	-	-	22h30	02h30	-	100%
	Hydraulique générale	1	1	1h30	-	-	22h30	02h30	-	100%
UE Transversale Code : UET 3.1 Crédits : 1 Coefficients : 1	Techniques et règles de construction	1	1	1h30	-	-	22h30	02h30	-	100%
Total semestre 5		30	17	12h00	6h00	7h00	375h00	375h00		

Semestre 6

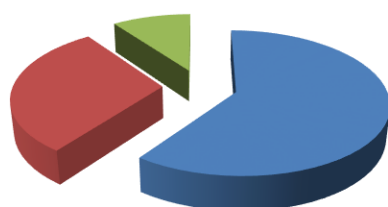
Unité d'enseignement	Matières	Crédits	Coefficient	Volume horaire hebdomadaire			Volume Horaire Semestriel (15 semaines)	Travail Complémentaire en Consultation (15 semaines)	Mode d'évaluation	
	Intitulé			Cours	TD	TP			Contrôle Continu	Examen
UE Fondamentale Code : UEF 3.2.1 Crédits : 8 Coefficients : 4	Calcul des Structures	4	2	1h30	1h30	-	45h00	55h00	40%	60%
	Constructions Métalliques	4	2	1h30	1h30	-	45h00	55h00	40%	60%
UE Fondamentale Code : UEF 3.2.2 Crédits : 10 Coefficients : 5	Béton Armé 2	6	3	3h00	1h30	-	67h30	82h30	40%	60%
	Fondations et ouvrages Géotechniques	4	2	1h30	1h30	-	45h00	55h00	40%	60%
UE Méthodologique Code : UEM 3.2 Crédits : 9 Coefficients : 5	Projet de Fin de Cycle	4	2	-	-	3h00	45h00	55h00	100%	-
	Calcul assisté par ordinateur	3	2	-	-	2h30	37h30	37h30	100%	-
	Métré et Estimation des Prix	2	1	1h30	-	-	22h30	27h30	-	100%
UE Découverte Code : UED 3.2 Crédits : 2 Coefficients : 2	Voiries et Réseaux Divers	1	1	1h30	-	-	22h30	02h30	-	100%
	Organisation des chantiers	1	1	1h30	-	-	22h30	02h30	-	100%
UE Transversale Code : UET 3.2 Crédits : 1 Coefficients : 1	Entrepreneuriat et management d'entreprise	1	1	1h30	-	-	22h30	02h30	-	100%
Total semestre 6		30	17	13h30	6h00	5h30	375h00	375h00		

Les modes d'évaluation présentés dans ces tableaux, ne sont donnés qu'à titre indicatif, l'équipe de formation de l'établissement peut proposer d'autres pondérations.

Récapitulatif global de la formation :

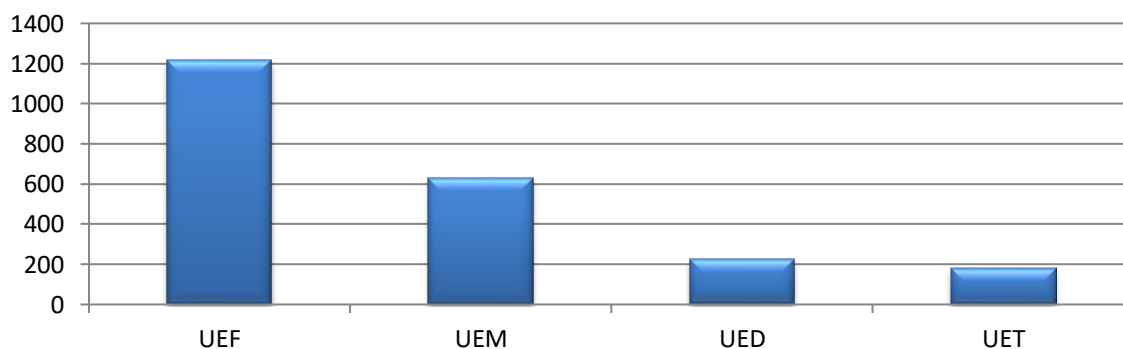
VH \ UE	UEF	UEM	UED	UET	Total
Cours	720h00	120h00	225h00	180h00	1245h00
TD	495h00	22h30	---	---	517h30
TP	---	487h30	---	---	487h30
Travail personnel	1485h00	720h00	25h00	20h00	2250h00
Autre (préciser)	---	---	---	---	---
Total	2700h00	1350h00	250h00	200h00	4500h00
Crédits	108	54	10	8	180
% en crédits pour chaque UE	60 %	30 %	10 %		100 %

Crédits des unités d'enseignement

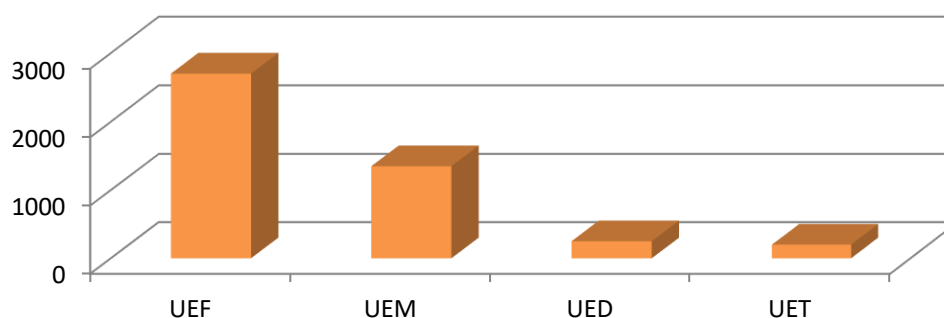


- Unités Fondamentales 60%
- Unités méthodologiques 30%
- Unités de découverte et transversales 10%

Volume horaire présentiel



Volume horaire global



III - Programme détaillé par matière

Semestre: 1
Unité d'enseignement: UEF 1.1
Matière 1: Mathématiques 1
VHS: 67h30 (Cours: 3h00, TD: 1h30)
Crédits: 6
Coefficient: 3

Objectifs de l'enseignement

Cette première matière de mathématique est notamment consacrée à l'homogénéisation du niveau des étudiants à l'entrée de l'université. Les premiers éléments nouveaux sont enseignés de manière progressive afin de conduire les étudiants vers les mathématiques plus avancées. Les notions abordées dans cette matière sont fondamentales et parmi les plus utilisées dans le domaine des Sciences et Technologies.

Connaissances préalables recommandées

Notions de base des mathématiques des classes Terminales (ensembles, fonctions, équations, ...).

Contenu de la matière:

- Chapitre 1. Méthodes du raisonnement mathématique (1 Semaine)**
 1-1 Raisonnement direct. 1-2 Raisonnement par contraposition. 1-3 Raisonnement par l'absurde. 1-4 Raisonnement par contre exemple. 1-5 Raisonnement par récurrence.
- Chapitre 2. Les ensembles, les relations et les applications (2 Semaines)**
 2.1 Théorie des ensembles. 2-2 Relation d'ordre, Relations d'équivalence. 2-3 Application injective, surjective, bijective : définition d'une application, image directe, image réciproque, caractéristique d'une application.
- Chapitre 3. Les fonctions réelles à une variable réelle (3 Semaines)**
 3-1 Limite, continuité d'une fonction. 3-2 Dérivée et différentiabilité d'une fonction.
- Chapitre 4. Application aux fonctions élémentaires (3 Semaines)**
 4-1 Fonction puissance. 4-2 Fonction logarithmique. 4-3 Fonction exponentielle. 4-4 Fonction hyperbolique. 4-5 Fonction trigonométrique. 4-6 Fonction inverse
- Chapitre 5. Développement limité (2 Semaines)**
 5-1 Formule de Taylor. 5-2 Développement limité. 5-3 Applications.
- Chapitre 6. Algèbre linéaire (4 Semaines)**
 6-1 Lois et composition interne. 6-2 Espace vectoriel, base, dimension (définitions et propriétés élémentaires). 6-3 Application linéaire, noyau, image, rang.

Mode d'évaluation:

Contrôle continu: 40% ; Examen: 60%.

Références bibliographiques :

- 1- K. Allab, Eléments d'analyse, Fonction d'une variable réelle, 1^{re} & 2^e années d'université, Office des Publications universitaires.
- 2- J. Rivaud, Algèbre : Classes préparatoires et Université Tome 1, Exercices avec solutions, Vuibert.
- 3- N. Faddeev, I. Sominski, Recueil d'exercices d'algèbre supérieure, Edition de Moscou

- 4- M. Balabne, M. Duflo, M. Frish, D. Guegan, Géométrie – 2^e année du 1^{er} cycle classes préparatoires, Vuibert Université.
- 5- B. Calvo, J. Doyen, A. Calvo, F. Boshet, Exercices d'algèbre, 1^{er} cycle scientifique préparation aux grandes écoles 2^e année, Armand Colin – Collection U.
- 6- J. Quinet, Cours élémentaire de mathématiques supérieures 1- Algèbre, Dunod.
- 7- J. Quinet, Cours élémentaire de mathématiques supérieures 2- Fonctions usuelles, Dunod.
- 8- J. Quinet, Cours élémentaire de mathématiques supérieures 3- Calcul intégral et séries, Dunod.
- 9- J. Quinet, Cours élémentaire de mathématiques supérieures 4- Equations différentielles, Dunod.

Semestre: 1
Unité d'enseignement: UEF 1.1
Matière 2: Physique 1
VHS: 67h30 (Cours: 3h00, TD: 1h30)
Crédits: 6
Coefficient: 3

Objectifs de l'enseignement

Initier l'étudiant aux bases de la physique Newtonienne à travers trois grandes parties : la Cinématique, la Dynamique et le Travail et Energie.

Connaissances préalables recommandées

Notions de mathématiques et de Physique.

Contenu de la matière:

Rappels mathématiques

(2 Semaines)

1- Les équations aux dimensions
 2- Calcul vectoriel : produit scalaire (norme), produit vectoriel, Fonctions à plusieurs variables, dérivation. Analyse vectorielle : les opérateurs gradient, rotationnel, ...

Chapitre 1. Cinématique

(5 Semaines)

1- Vecteur position dans les systèmes de coordonnées (cartésiennes, cylindrique, sphérique, curviligne)- loi de mouvement – Trajectoire. 2- Vitesse et accélération dans les systèmes de coordonnées. 3- Applications : Mouvement du point matériel dans les différents systèmes de coordonnées. 4- Mouvement relatif.

Chapitre 2. Dynamique :

(4 Semaines)

1- Généralité : Masse - Force - Moment de force –Référentiel Absolu et Galiléen. 2- Les lois de Newton. 3- Principe de la conservation de la quantité de mouvement. 4- Equation différentielle du mouvement. 5- Moment cinétique. 6- Applications de la loi fondamentale pour des forces (constante, dépendant du temps, dépendant de la vitesse, force centrale, etc.).

Chapitre 3. Travail et énergie

(4 Semaines)

1- Travail d'une force. 2- Energie Cinétique. 3- Energie potentiel – Exemples d'énergie potentielle (pesanteur, gravitationnelle, élastique). 4- Forces conservatives et non conservatives - Théorème de l'énergie totale.

Mode d'évaluation:

Contrôle continu: 40% ; Examen: 60%.

Références bibliographiques:

1. A. Gibaud, M. Henry ; Cours de physique - Mécanique du point - Cours et exercices corrigés; Dunod, 2007.
2. P. Fishbane et al. ; Physics For Scientists and Engineers with Modern Physics, 3rd Ed. ; 2005.
3. P. A. Tipler, G. Mosca ; Physics For Scientists and Engineers, 6th Ed., W. H. Freeman Company, 2008.

Semestre: 1
Unité d'enseignement: UEF 1.1
Matière 3: Structure de la matière
VHS: 67h30 (Cours: 3h00, TD: 1h30)
Crédits: 6
Coefficient: 3

Objectifs de l'enseignement

L'enseignement de cette matière permet à l'étudiant l'acquisition des formalismes de base en chimie notamment au sein de la matière décrivant l'atome et la liaison chimique, les éléments chimiques et le tableau périodique avec la quantification énergétique. Rendre les étudiants plus aptes à résoudre des problèmes de chimie.

Connaissances préalables recommandées

Notions de base de mathématique et de chimie générale.

Contenu de la matière:

Chapitre 1 : Notions fondamentales

(2 Semaines)

Etats et caractéristiques macroscopiques des états de la matière, changements d'états de la matière, notions d'atome, molécule, mole et nombre d'Avogadro, unité de masse atomique, masse molaire atomique et moléculaire, volume molaire, Loi pondérale : Conservation de la masse (Lavoisier), réaction chimique, Aspect qualitatif de la matière, Aspect quantitatif de la matière.

Chapitre 2 : Principaux constituants de la matière

(3 Semaines)

Introduction : Expérience de Faraday : relation entre la matière et l'électricité, Mise en évidence des constituants de la matière et donc de l'atome et, quelques propriétés physiques (masse et charge), Modèle planétaire de Rutherford, Présentation et caractéristiques de l'atome (Symbole, numéro atomique Z, numéro de masse A, nombre de proton, neutrons et électron), Isotopie et abondance relative des différents isotopes, Séparation des isotopes et détermination de la masse atomique et de la masse moyenne d'un atome : Spectrométrie de masse : spectrographe de Bainbridge, Energie de liaison et de cohésion des noyaux, Stabilité des noyaux.

Chapitre 3 : Radioactivité – Réactions nucléaires

(2 Semaines)

Radioactivité naturelle (rayonnements α , β et γ), Radioactivité artificielle et les réactions nucléaires, Cinétique de la désintégration radioactive, Applications de la radioactivité.

Chapitre 4 : Structure électronique de l'atome

(2 Semaines)

Dualité onde-corpuscule, Interaction entre la lumière et la matière, Modèle atomique de Bohr : atome d'hydrogène, L'atome d'hydrogène en mécanique ondulatoire, Atomes poly électroniques en mécanique ondulatoire.

Chapitre 5 : Classification périodique des éléments

(3 Semaines)

Classification périodique de D. Mendeleiev, Classification périodique moderne, Evolution et périodicité des propriétés physico-chimiques des éléments, Calcul des rayons (atomique et ionique), les énergies d'ionisation successives, affinité électronique et l'électronégativité (échelle de Mulliken) par les règles de Slater.

Chapitre 6 : Liaisons chimiques

(3 Semaines)

La liaison covalente dans la théorie de Lewis, La Liaison covalente polarisée, moment dipolaire et caractère ionique partielle de la liaison, Géométrie des molécules : théorie de Gillespie ou VSEPR, La liaison chimique dans le modèle quantique.

Mode d'évaluation:

Contrôle continu: 40% ; Examen: 60%.

Références bibliographiques

1. Ouahes, Devallez, Chimie Générale, OPU.
2. S.S. Zumdhal & coll., Chimie Générale, De Boeck Université.
3. Y. Jean, Structure électronique des molécules : 1 de l'atome aux molécules simples, 3^e édition, Dunod, 2003.
4. F. Vassaux, La chimie en IUT et BTS.
5. A. Casalot & A. Durupthy, Chimie inorganique cours 2^{ème} cycle, Hachette.
6. P. Arnaud, Cours de Chimie Physique, Ed. Dunod.
7. M. Guymont, Structure de la matière, Belin Coll., 2003.
8. G. Devore, Chimie générale : T1, étude des structures, Coll. Vuibert, 1980.
9. M. Karapetiantz, Constitution de la matière, Ed. Mir, 1980.

Semestre: 1
Unité d'enseignement: UEM 1.1
Matière 1: TP Physique 1
VHS: 22h30 (TP: 1h30)
Crédits: 2
Coefficient: 1

Objectifs de l'enseignement

Consolider les connaissances théoriques apportées au cours par un certain nombre de manipulations pratiques.

Connaissances préalables recommandées

Notions de mathématiques et de Physique.

Contenu de la matière:

5 manipulations au minimum (3h00 / 15 jours) :

- Méthodologie de présentation de compte rendu de TP et calcul d'erreurs.
- Vérification de la 2^{ème} loi de Newton
- Chute libre
- Pendule simple
- Collisions élastiques
- Collisions inélastiques
- Moment d'inertie
- Force centrifuge

Mode d'évaluation:

Contrôle continu: 100%.

Semestre: 1
Unité d'enseignement: UEM 1.1
Matière 2: TP Chimie 1
VHS: 22h30 (TP: 1h30)
Crédits: 2
Coefficient: 1

Objectifs de l'enseignement

Consolider les connaissances théoriques apportées au cours de structure de la matière par un certain nombre de manipulations pratiques.

Connaissances préalables recommandées

Notions de Chimie de base.

Contenu de la matière:

1. La sécurité au laboratoire
2. Préparation des solutions
3. Notions sur les calculs d'incertitude appliqués à la chimie.
4. Dosage acido-basique par colorimétrie et pH-métrie.
5. Dosage acido-basique par conductimètre.
5. Dosage d'oxydoréduction
6. Détermination de la dureté de l'eau
7. Dosage des ions dans l'eau : dosage des ions chlorure par la méthode de Mohr.

Mode d'évaluation:

Contrôle continu: 100%

Semestre: 1**Unité d'enseignement: UEM 1.1****Matière 3: Informatique 1****VHS: 45h00 (Cours: 1h30, TP: 1h30)****Crédits: 4****Coefficient: 2****Objectif et recommandations:**

L'objectif de la matière est de permettre aux étudiants d'apprendre à programmer avec un langage évolué (Fortran, Pascal ou C). Le choix du langage est laissé à l'appréciation de chaque établissement. La notion d'algorithme doit être prise en charge implicitement durant l'apprentissage du langage.

Connaissances préalables recommandées

Notions élémentaires de la technologie du Web.

Contenu de la matière:**Partie 1. Introduction à l'informatique****(5 Semaines)**

- 1- Définition de l'informatique
 - 2- Evolution de l'informatique et des ordinateurs
 - 3- Les systèmes de codage des informations
 - 4- Principe de fonctionnement d'un ordinateur
 - 5- Partie matériel d'un ordinateur
 - 6- Partie système
- Les systèmes de base (les systèmes d'exploitation (Windows, Linux, Mac OS, ...))
Les langages de programmations, les logiciels d'application

Partie 2. Notions d'algorithme et de programme**(10 Semaines)**

- 1- Concept d'un algorithme
- 2- Représentation en organigramme
- 3- Structure d'un programme
- 4- La démarche et analyse d'un problème
- 5- Structure des données : Constantes et variables, Types de données
- 6- Les opérateurs: opérateur d'affectation, Les opérateurs relationnels, Les opérateurs logiques, Les opérations arithmétiques, Les priorités dans les opérations
- 7- Les opérations d'entrée/sortie
- 8- Les structures de contrôle : Les structures de contrôle conditionnel, Les structures de contrôle répétitives

TP Informatique 1 :

Les TP ont pour objectif d'illustrer les notions enseignées durant le cours. Ces derniers doivent débiter avec les cours selon le planning suivant :

- TP d'initiation et de familiarisation avec la machine informatique d'un point de vue matériel et systèmes d'exploitation (exploration des différentes fonctionnalités des OS)
- TP d'initiation à l'utilisation d'un environnement de programmation (Edition, Assemblage, Compilation, etc.)
- TP d'application des techniques de programmation vues en cours.

Mode d'évaluation:

Contrôle continu: 40% ; Examen: 60%.

Références bibliographiques

- 1- John Paul Mueller et Luca Massaron, Les algorithmes pour les Nuls grand format, 2017.
- 2- Charles E. Leiserson, Clifford Stein et Thomas H. Cormen, Algorithmique: cours avec 957 exercices et 158 problèmes, 2017.
- 3- Thomas H. Cormen, Algorithmes: Notions de base, 2013.

Semestre: 1**Unité d'enseignement: UEM 1.1****Matière 4: Méthodologie de la rédaction****VHS: 15h00 (Cours: 1h00)****Crédits: 1****Coefficient: 1****Objectifs de l'enseignement**

Familiariser et entraîner les étudiants aux concepts actuels de méthodologie de rédaction en vigueur dans le métier des Sciences et Technologies. Parmi les compétences à acquérir : Savoir se présenter ; Savoir rédiger un CV et une lettre de motivation ; Savoir se positionner par écrit ou de vive voix par rapport à une opinion ou une idée ; Maitriser la syntaxe et l'orthographe à l'écrit.

Connaissances préalables recommandées

Français de base. Principe de base de rédaction d'un document.

Contenu de la matière:**Chapitre 1. Notions et généralités sur les techniques de la rédaction (2 Semaines)**

- Définitions, normes
- Applications : rédaction d'un résumé, d'une lettre, d'une demande

Chapitre 2. Recherche de l'information, synthèse et exploitation (3 Semaines)

- Recherche de l'information en bibliothèque (Format papier: Ouvrages, Revues)
- Recherche de l'information sur Internet (Numérique : Bases de données ; Moteurs de recherche, etc.).
- Applications

Chapitre 3 Techniques et procédures de la rédaction (3 Semaines)

- Principe de base de la rédaction- Ponctuation, Syntaxe, Phrases
- La longueur des phrases
- La division en paragraphes
- L'emploi d'un style neutre et la rédaction à la troisième personne
- La lisibilité
- L'objectivité
- La rigueur intellectuelle et Plagiat

Chapitre 4 Rédaction d'un Rapport (4 Semaines)

Pages de garde, Le sommaire, Introduction, Méthode, Résultats, Discussion, Conclusion, Bibliographie, Annexes, Résumé et Mots clés

Chapitre 5. Applications (3 Semaines)

Compte rendu d'un travail pratique

Mode d'évaluation:

Contrôle Examen: 100%.

Références bibliographiques :

1. J.-L. Lebrun, Guide pratique de rédaction scientifique, EDP Sciences, 2007.
2. M. Fayet, Réussir ses comptes rendus, 3^e édition, Eyrolles, 2009.
3. M. Kalika, Mémoire de master - Piloter un mémoire, Rédiger un rapport, Préparer une soutenance, Dunod, 2016.
4. M. Greuter, Réussir son mémoire et son rapport de stage, l'Étudiant, 2014

5. F. Cartier, Communication écrite et orale, Edition GEP- Groupe Eyrolles, 2012.
6. M. Fayet, Méthodes de communication écrite et orale, 3^e édition, Dunod, 2008.
7. E. Riondet, P. Lenormand, Le grand livre des modèles de lettres, Eyrolles, 2012.
8. R. Barrass, Scientist must write – A guide to better writing for scientists, engineers and students, 2d edition, Routledge, 2002.
9. G. Andreani, La pratique de la correspondance, Hachette, 1995.
10. Ph. Rubens, Science & Technical Writing, A Manual of Style, 2d edition, Routledge, 2001.
11. A. Wallwork, User Guides, Manuals, and Technical Writing – A Guide to Professional English, Springer, 2014.

Semestre: 1
Unité d'enseignement: UED 1.1
Matière 1: Les métiers en Sciences et Technologies 1
VHS: 22h30 (Cours: 1h30)
Crédits: 1
Coefficient: 1

Objectif de la matière :

Faire découvrir à l'étudiant, dans une première étape, l'ensemble des filières qui sont couverts par le Domaine des Sciences et Technologies et dans une seconde étape une panoplie des métiers sur lesquels débouchent ces filières. Dans le même contexte, cette matière introduit les nouveaux enjeux du développement durable ainsi que les nouveaux métiers qui peuvent en découler.

Connaissances préalables recommandées

Aucune.

Contenu de la matière :

1. Les sciences de l'ingénieur, c'est quoi ?

(2 semaines)

Le métier d'ingénieur, historique et défis du 21^{ème} siècle, Rechercher un métier/une annonce de recrutement par mot-clé, élaborer une fiche de poste simple (intitulé du poste, entreprise, activités principales, compétences requises (savoirs, savoir-faire, relationnel

2. Filières de l'Electronique, Télécommunications, Génie Biomédical, Electrotechnique, Electromécanique, Optique & Mécanique de précision :

(2 semaines)

- Définitions, domaines d'application (Domotique, applications embarquées pour l'automobile, Vidéosurveillance, Téléphonie mobile, Fibre optique, Instrumentation scientifique de pointe, Imagerie et Instrumentation médicale, Miroirs géants, Verres de contact, Transport et Distributions de l'énergie électrique, Centrales de production d'électricité, Efficacité énergétique, Maintenance des équipements industriels, Ascenseurs, Eoliennes, ...
 - Rôle du spécialiste dans ces domaines.

3. Filières de l'Automatique et du Génie industriel :

(1 semaine)

- Définitions, domaines d'application (Chaînes automatisées industrielles, Machines outils à Commande Numérique, Robotique, Gestion des stocks, Gestion du trafic des marchandises, la Qualité,
 - Rôle du spécialiste dans ces domaines.

4. Filières du Génie des Procédés, Hydrocarbures et Industries pétrochimiques :

(2 semaines)

- Définitions, Industrie pharmaceutique, Industrie agroalimentaire, Industrie du cuir et des textiles, Biotechnologies, Industrie chimique et pétrochimique, Plasturgie, Secteur de l'énergie (pétrole, gaz), ...
 - Rôle du spécialiste dans ces domaines.

5. Le développement durable (DD) :

(4 semaines)

Définitions, Enjeux planétaires (changement climatique, Transitions démographiques, Epuisement des ressources (pétrole, gaz, charbon, ...), Appauvrissement de la biodiversité, ...), Diagramme du DD (Durable = Viable + Vivable + Équitable), Acteurs du DD (gouvernements, citoyens, secteur socio économique, organisations internationales...), Caractère mondial des défis du DD

6. Ingénierie durable :

(4 semaines)

Définition, Principes de l'ingénierie durable (définitions de : énergie durable/efficacité énergétique, mobilité durable/écomobilité, valorisation des ressources (eau, métaux et minéraux, ...), production

durable), Pertinence de l'ingénierie durable dans les filières ST, Relation entre durabilité et ingénierie, Responsabilité des ingénieurs dans la réalisation de projets durables, ...

Travail personnel de l'étudiant pour cette matière :

L'enseignant chargé de cette matière peut faire savoir à ses étudiants qu'il peut toujours les évaluer en leur proposant de préparer des fiches de métiers. Demander aux étudiants de visionner chez eux un film de vulgarisation scientifique en relation avec le métier choisi (après leur avoir remis soit le film sur support électronique ou leur avoir indiqué le lien internet vers ce film) et leur demander de remettre ensuite un rapport écrit ou de faire une présentation orale du résumé de ce film, ... etc. La bonification de ces activités est laissée à l'appréciation de l'enseignant et de l'équipe de formation qui sont seuls aptes à définir la meilleure manière de tenir compte de ces travaux personnels dans la note globale de l'examen final.

Travail en groupe : Élaboration de fiches de postes pour des métiers de chaque filière à partir des annonces de recrutement retrouvées sur les sites de demande d'emploi (ex. <http://www.onisep.fr/Decouvrir-les-metiers>, www.indeed.fr, www.pole-emploi.fr) (1 filière / groupe). Selon les capacités des établissements, préconiser de faire appel aux doctorants et anciens diplômés de l'établissement dans un dispositif de tutorat/mentoring où chaque groupe pourra faire appel à son tuteur/mentor pour élaborer la fiche de poste/ découvrir les différents métiers du ST.

Mode d'évaluation :

Examen 100%

Références bibliographiques :

- 1- Quels métiers pour demain ? Éditeur : ONISEP, 2016, Collection : Les Dossiers.
- 2- J. Douënel et I. Sédès, Choisir un métier selon son profil, Editions d'Organisation, Collection : Emploi & carrière, 2010.
- 3- V. Bertereau et E. Ratière, Pour quel métier êtes-vous fait ? Editeur : L'Étudiant, 6e édition, Collection : Métiers, 2015.
- 4- Le grand livre des métiers, Éditeur : L'Étudiant, Collection : Métiers, 2017.
- 5- Les métiers de l'industrie aéronautique et spatiale, Collection : Parcours, Edition : ONISEP, 2017.
- 6- Les métiers de l'électronique et de la robotique, Collection : Parcours, Edition : ONISEP, 2015.
- 7- Les métiers de l'environnement et du développement durable, Collection : Parcours, Edition : ONISEP, 2015.
- 8- Les métiers du bâtiment et des travaux publics, Collection : Parcours, Edition : ONISEP, 2016.
- 9- Les métiers du transport et de la logistique, Collection : Parcours, Edition : ONISEP, 2016.
- 10- Les métiers de l'énergie, Collection : Parcours, Edition : ONISEP, 2016.
- 11- Les métiers de la mécanique, Collection : Parcours, Edition : ONISEP, 2014.
- 12- Les métiers de la chimie, Collection : Parcours, Edition : ONISEP, 2017.
- 13- Les métiers du Web, Collection : Parcours, Edition : ONISEP, 2015.
- 14- Les métiers de la biologie, Collection : Parcours, Edition : ONISEP, 2016.

Semestre: 1**Unité d'enseignement: UET 1.1****Matière 1: Dimension éthique et déontologique (les fondements)****VHS: 22h30 (Cours: 1h30)****Crédits: 1****Coefficient: 1****Objectifs de l'enseignement:**

Ce cours a pour objectif principal de faciliter l'immersion d'un individu dans la vie étudiante et sa transition en adulte responsable. Il permet de développer la sensibilisation des étudiants aux principes éthiques. Les initier aux règles qui régissent la vie à l'université (leurs droits et obligations vis-à-vis de la communauté universitaire) et dans le monde du travail, de sensibiliser au respect et à la valorisation de la propriété intellectuelle et leur expliquer les risques des maux moraux telle que la corruption et à la manière de les combattre.

Connaissances préalables recommandées:

Aucune

Contenu de la matière:**I. Notions Fondamentales (2 semaines)**

Définitions :

1. Morale
2. Ethique
3. Déontologie « Théorie de Devoir »
4. Le droit
5. Distinction entre les différentes notions
 - A. Distinction entre éthique et Morale
 - B. Distinction entre éthique et déontologie

II. Les Référentiels (2 semaines)

- Les références philosophiques
- La référence religieuse L'évolution des civilisations
- La référence institutionnelle

III. La Franchise Universitaire (3 semaines)

- Le Concept des franchises universitaires
- Textes réglementaires
- Redevances des franchises universitaires
- Acteurs du campus universitaire

IV. Les Valeurs Universitaires (2 semaines)

- Les Valeurs Sociales
- Les Valeurs Communautaires
- Valeurs Professionnelles

V. Droits et Devoirs (2 semaines)

- Les Droits de l'étudiant
- Les devoirs de l'étudiant
- Droits des enseignants
- Obligations du professeur-chercheur
- Obligations du personnel administratif et technique

VI. Les Relations Universitaires (2 semaines)

- Définition du concept de relations universitaires
- Relations étudiants-enseignants

- Relation étudiants – étudiants
- Relation étudiants - Personnel
- Relation Etudiants – Membres associatifs

VII. Les Pratiques (2 semaines)

- Les bonnes pratiques Pour l'enseignant
- Les bonnes pratiques Pour l'étudiant

Mode d'évaluation:

Examen: 100%.

Références bibliographiques

1. Recueil des cours d'éthique et déontologie des universités algériennes.
2. BARBERI (J.-F.), 'Morale et droit des sociétés', *Les Petites Affiches*, n° 68, 7 juin 1995.
3. J. Russ, *La pensée éthique contemporaine*, Paris, puf, *Que sais-je ?*, 1995.
4. LEGAULT, G. A., *Professionalisme et délibération éthique*, Québec, Presses de l'Université du Québec, 2003.
5. SIROUX, D., 'Déontologie', dans M. Canto-Sperber (dir.), *Dictionnaire d'éthique et de philosophie morale*, Paris, Quadrige, 2004.
6. Prairat, E. (2009). Les métiers de l'enseignement à l'heure de la déontologie. *Education et Sociétés*, 23.
7. https://elearning.univ-annaba.dz/pluginfile.php/39773/mod_resource/content/1/Cours%20Ethique%20et%20la%20d%C3%A9ontologie.pdf

Semestre: 1
Unité d'enseignement: UET 1.1
Matière 1: Langue française1
VHS: 22h30 (Cours: 1h30)
Crédits: 1
Coefficient: 1

Objectifs de l'enseignement:

Il s'agit de développer dans cette matière les quatre compétences suivantes : Compréhension orale, Compréhension écrite, Expression orale et Expression écrite à travers la lecture et l'étude de textes.

Connaissances préalables recommandées:

Français de base.

Contenu de la matière:

Nous proposons ci-dessous un ensemble de thématiques qui traitent des sciences fondamentales, les technologies, l'économie, les faits de société, la communication, le sport, la santé, etc. L'enseignant peut choisir parmi cette liste des textes pour les développer pendant le cours. Sinon, il est libre d'aborder d'autres thèmes de son choix. Les textes peuvent être empruntés à divers supports de communication : journaux quotidiens, magazines de sport ou de spectacles, revues spécialisées ou de vulgarisation, ouvrages, sites internet, enregistrements audio et vidéo, ...

Pour chaque texte, l'enseignant aide l'étudiant à développer ses compétences linguistiques de la langue: écoute, compréhension, expression tant orale qu'écrite. En outre, il doit se servir de ce texte pour dégager les structures grammaticales qu'il développera pendant la même séance de cours. Nous rappelons ici, à titre d'illustration, un ensemble de structures grammaticales qui peuvent être développées en exemple. Bien entendu, il ne s'agit pas de les développer toutes ou de la même manière. Certaines peuvent être rappelées et d'autres bien détaillées.

Exemples de thématiques	Structures grammaticales
Le changement climatique	La ponctuation. Les noms propres, Les articles.
La pollution	Les fonctions grammaticales : Le nom, Le verbe, Les pronoms, L'adjectif, L'adverbe.
La voiture électrique	Le pronom complément "le, la, les, lui, leur, y, en, me, te, ..."
Les robots	Les accords.
L'intelligence artificielle	La phrase négative. Ne ... pas, Ne ... pas encore, Ne ... plus, Ne ... jamais, Ne ... point, ...
Le prix Nobel	La phrase interrogative. Question avec "Qui, Que, Quoi", Question avec "Quand, Où, Combien, Pourquoi, Comment, Quel, Lequel".
Les jeux olympiques	La phrase exclamative.
Le sport à l'école	Les verbes pronominaux. Les verbes impersonnels.
Le Sahara	Les temps de l'indicatif, Présent, Futur, passé composé, passe simple, Imparfait.
La monnaie	...
Le travail à la chaîne	
L'écologie	
Les nanotechnologies	
La fibre optique	
Le métier d'ingénieur	
La centrale électrique	
Efficacité énergétique	
L'immeuble intelligent	
L'énergie éolienne	
L'énergie solaire	

Mode d'évaluation:

Examen: 100%.

Références bibliographiques:

1. M. Badefort, Objectif : Test de Français International, Edulang, 2006.
2. O. Bertrand, I. Schaffner, Réussir le TCF, Exercices et activités d'entraînement, Les éditions de l'école polytechnique, 2009.
3. M. Boulares, J.-L. Frerot, Grammaire progressive du Français avec 400 exercices, Niveau avancé, CLE International.
4. Collectif, Beshernelles : la Grammaire pour tous, Hatier.
5. Collectif, Beshernelles : la Conjugaison pour tous, Hatier.
6. M. Grégoire, Grammaire progressive du Français avec 400 exercices, Niveau débutant, CLE International, 1997.
7. A. Hasni et al., La formation à l'enseignement des sciences et des technologies au secondaire, Presses de l'université du Québec, 2006.
8. J.-L. Lebrun, Guide pratique de la rédaction scientifique, EDP Sciences, 2007.
9. J.M. Robert, Difficultés du Français, Hachette,
10. C. Tisset, Enseigner la langue française à l'école : La Grammaire, L'Orthographe et la Conjugaison, Hachette Education, 2005.
11. J. Bossé-Andrieu, Abrégé des Règles de Grammaire et d'Orthographe, Presses de l'université du Québec, 2001.
12. J.-P. Colin, Le français tout simplement, Eyrolles, 2010.
13. Collectif, Test d'évaluation de Français, Hachette, 2001.
14. Y. Delatour et al., Grammaire pratique du Français en 80 fiches avec exercices corrigés, Hachette, 2000.
15. Ch. Descotes et al., L'Exercisier : l'expression française pour le niveau intermédiaire, Presses Universitaires de Grenoble, 1993.
16. H. Jaraush, C. Tufts, Sur le Vif, Heinle Cengage Learning, 2011.
17. J. Dubois et al, Les indispensables – Orthographe, Larousse, 2009.

Semestre: 1
Unité d'enseignement: UET 1.1
Matière 1: Langue Anglaise1
VHS: 22h30 (Cours: 1h30)
Crédit: 1
Coefficient: 1

Objective:

Develop the reading, writing, listening and speaking abilities of the students.

Recommended prior Knowledge:

Basic English.

Contents:

The English syllabus consists of a set of texts containing scientific and technical parts. The chosen texts must be used to study scientific and technical English and Grammar acquisition.

The texts must be selected according to the vocabulary built up, familiarization with both scientific and technical matters in English for further understanding. Therefore, each text will be defined by a set of vocabulary concepts, a set of special sentences (idioms) and comprehension questions.

The texts must contain also a terminology which means the translation of some words from English to French one. Besides, the activity at the end of each session must include a translation of long statements which are selected from the texts.

Examples for some lectures:	Examples of Word Study: Patterns
Iron and Steel	Make + Noun + Adjective
Heat Treatment of Steel.	Quantity, Contents
Lubrication of Bearings.	Enable, Allow, Make, etc. + Infinitive
The Lathe.	Comparative, Maximum and Minimum
Welding.	The Use of Will, Can and May
Steam Boilers.	Prevention, Protection, etc., Classification
Steam Locomotives.	The Impersonal Passive
Condensation and Condensers.	Passive Verb + By + Noun (agent)
Centrifugal Governors.	Too Much or Too Little
Impulse Turbines.	Instructions (Imperative)
The Petro Engine.	Requirements and Necessity
The Carburation System.	Means (by + Noun or -ing)
The Jet Engine.	Time Statements
The Turbo-Prop Engine.	Function, Duty
Aerofoil.	Alternatives

Evaluation mode:

Exam : 100%.

References:

1. J. Upjohn, S. Blattes, V. Jans, Minimum Competence in Scientific English, Office des Publications Universitaires, 1994.
2. A.J. Herbert, The Structure of Technical English, Longman, 1972.
3. S. Berland-Delepine, Grammaire méthodique de l'anglais moderne avec exercices, Ophrys, 1982.
4. Test of English as a Foreign Language – Preparation Guide, Cliffs, 1991.
5. R. Fowler, The Little, Brown Handbook, Little, Brown Company, 1980.
6. Cambridge – First Certificate in English, Cambridge books, 2008.
7. K. Wilson, Th. Healy, First Choice, Oxford, 2007.

8. M. Mann, S. Tayore-Knowles, Destination : Grammar & Vocabulary with Answer Key, MacMillan, 2006.
9. E. Hamby, Ph. Bedford Robinson, Special English Computer Applications, Cassell, 1980.
10. P. Charles Brown, Norma D. Mullen, English for Computer Science, Oxford University Press, 1989.
11. Graeme Kennedy, Structure and Meaning in English: A Guide for Teachers, Pearson, 2004.
12. Anne M. Hanson, Brain-Friendly Strategies for Developing Student Writing Skills, 2nd Edition, Corwin Press, 2008.
13. Ann Bridges, How to Pass Higher English, Hodder Gibson-Hachette, 2009.
14. Claude Renucci, Anglais : 1000 Mots et expressions de la presse : Vocabulaire et expressions du monde économique, social et politique, Fernand Nathan, 2006.

Semestre: 2
Unité d'enseignement: UEF 1.2
Matière 1: Mathématiques 2
VHS: 67h30 (Cours: 3h00, TD: 1h30)
Crédits: 6
Coefficient: 3

Objectifs de l'enseignement

Les étudiants sont amenés, pas à pas, vers la compréhension des mathématiques utiles à leur cursus universitaire. A la fin du cours, l'étudiant devrait être en mesure : de résoudre des équations différentielles du premier et du second degré ; de résoudre les intégrales des fonctions rationnelles, exponentielles, trigonométriques et polynômiales ; de résoudre des systèmes d'équations linéaires par plusieurs méthodes.

Connaissances préalables recommandées

Notions de base de mathématique (équation différentielle, intégrales, systèmes d'équations, ...)

Contenu de la matière:

Chapitre 1 : Matrices et déterminants

(3 Semaines)

1-1 Les matrices (Définition, opération). 1-2 Matrice associée a une application linéaire. 1-3 Application linéaire associée à une matrice. 1-4 Changement de base, matrice de passage.

Chapitre 2 : Systèmes d'équations linéaires

(2 Semaines)

2-1 Généralités. 2-2 Etude de l'ensemble des solutions. 2-3 Les méthodes de résolutions d'un système linéaire. Résolution par la méthode de Cramer. Résolution par la méthode de la matrice inverse. Résolution par la méthode de Gauss

Chapitre 3 : Les intégrales

(4 Semaines)

3-1 Intégrale indéfinie, propriété. 3-2 Intégration des fonctions rationnelles. 3-3 Intégration des fonctions exponentielles et trigonométriques. 3-4 L'intégrale des polynômes. 3-5 Intégration définie

Chapitre 4 : Les équations différentielles

(4 Semaines)

4-1 les équations différentielles ordinaires. 4-2 les équations différentielles d'ordre 1. 4-3 les équations différentielles d'ordre 2. 4-4 les équations différentielles ordinaires du second ordre à coefficient constant.

Chapitre 5 : Les fonctions à plusieurs variables

(2 Semaines)

5-1 Limite, continuité et dérivées partielles d'une fonction. 5-2 Différentiabilité. 5-3 Intégrales double, triple.

Mode d'évaluation:

Contrôle continu: 40% ; Examen: 60%.

Références bibliographiques:

- 1- F. Ayres Jr, Théorie et Applications du Calcul Différentiel et Intégral - 1175 exercices corrigés, McGraw-Hill.
- 2- F. Ayres Jr, Théorie et Applications des équations différentielles - 560 exercices corrigés, McGraw-Hill.
- 3- J. Lelong-Ferrand, J.M. Arnaudiès, Cours de Mathématiques - Equations différentielles, Intégrales multiples, Tome 4, Dunod Université.

- 4- M. Krasnov, Recueil de problèmes sur les équations différentielles ordinaires, Edition de Moscou
- 5- N. Piskounov, Calcul différentiel et intégral, Tome 1, Edition de Moscou
- 6- J. Quinet, Cours élémentaire de mathématiques supérieures 3- Calcul intégral et séries, Dunod.
- 7- J. Quinet, Cours élémentaire de mathématiques supérieures 4- Equations différentielles, Dunod.
- 8- J. Quinet, Cours élémentaire de mathématiques supérieures 2- Fonctions usuelles, Dunod.
- 9- J. Quinet, Cours élémentaire de mathématiques supérieures 1- Algèbre, Dunod.
- 10- J. Rivaud, Algèbre : Classes préparatoires et Université Tome 1, Exercices avec solutions, Vuibert.
- 11- N. Faddeev, I. Sominski, Recueil d'exercices d'algèbre supérieure, Edition de Moscou.

Semestre: 2
Unité d'enseignement: UEF 1.2
Matière 2: Physique 2
VHS: 67h30 (Cours: 3h00, TD: 1h30)
Crédits: 6
Coefficient: 3

Objectifs de l'enseignement

Initier l'étudiant aux phénomènes physiques sous-jacents aux lois de l'électricité en général.

Connaissances préalables recommandées

Mathématiques 1, Physique 1.

Contenu de la matière:

Rappels mathématiques : (1 Semaine)

- 1- Eléments de longueur, de surface, de volume dans des systèmes de coordonnées cartésiennes, cylindriques, sphériques. Angle solide, Les opérateurs (le gradient, le rotationnel, Nabla, le Laplacien et la divergence).
- 2- Dérivées et intégrales multiples.

Chapitre I. Electrostatique : (6 Semaines)

- 1- Charges et champs électrostatiques. Force d'interaction électrostatique-Loi de Coulomb.
- 2-Potentiel électrostatique. 3- Dipôle électrique. 4- Flux du champ électrique. 5- Théorème de Gauss. 6- Conducteurs en équilibre. 7- Pression électrostatique. 8- Capacité d'un conducteur et d'un condensateur.

Chapitre II. Electrocinétique : (4 Semaines)

- 1- Conducteur électrique. 2- Loi d'Ohm. 3- Loi de Joule. 4- Les Circuits électriques. 5- Application de la Loi d'Ohm aux réseaux. 6- Lois de Kirchhoff. Théorème de Thevenin.

Chapitre III. Electromagnétisme : (4 Semaines)

- 1- Champ magnétique : Définition d'un champ magnétique, Loi de Biot et Savart, Théorème d'Ampère, Calcul de champs magnétiques créés par des courants permanents.
- 2- Phénomènes d'induction : Phénomènes d'induction (circuit dans un champ magnétique variable et circuit mobile dans un champ magnétique permanent), Force de Lorentz, Force de Laplace, Loi de Faraday, Loi de Lenz, Application aux circuits couplés.

Mode d'évaluation:

Contrôle continu: 40% ; Examen: 60%.

Références bibliographiques:

1. J.-P. Perez, R. Carles, R. Fleckinger ; Electromagnétisme Fondements et Applications, Ed. Dunod, 2011.
2. H. Djelouah ; Electromagnétisme ; Office des Publications Universitaires, 2011.
3. P. Fishbane et al. ; Physics For Scientists and Engineers with Modern Physics, 3rd ed. ; 2005.
4. P. A. Tipler, G. Mosca ; Physics For Scientists and Engineers, 6th ed., W. H. Freeman Company, 2008.

Semestre: 2
Unité d'enseignement: UEF 1.2
Matière 3: Thermodynamique
VHS: 67h30 (Cours: 3h00, TD: 1h30)
Crédits: 6
Coefficient: 3

Objectifs de l'enseignement

Donner les bases nécessaires de la thermodynamique classique en vue des applications à la combustion et aux machines thermiques. Homogénéiser les connaissances des étudiants. Les compétences à appréhender sont : L'acquisition d'une base scientifique de la thermodynamique classique ; L'application de la thermodynamique à des systèmes variés ; L'énoncé, l'explication et la compréhension des principes fondamentaux de la thermodynamique.

Connaissances préalables recommandées

Mathématiques de base.

Contenu de la matière:

Chapitre 1 : Généralités sur la thermodynamique (3 Semaines)

1-Propriétés fondamentales des fonctions d'état. 2- Définitions des systèmes thermodynamiques et le milieu extérieur. 3- Description d'un système thermodynamique. 4- Evolution et états d'équilibre thermodynamique d'un système. 5- Transferts possibles entre le système et le milieu extérieur. 6- Transformations de l'état d'un système (opération, évolution). 7- Rappels des lois des gaz parfaits.

Chapitre 2 : Le 1^{er} principe de la thermodynamique : (3 semaines)

1. Le travail, la chaleur, L'énergie interne, Notion de conservation de l'énergie. 2. Le 1^{er} principe de la thermodynamique : énoncé, notion d'énergie interne d'un système, application au gaz parfait, la fonction enthalpie, capacité calorifique, transformations réversibles (isochore, isobare, isotherme, adiabatique).

Chapitre 3 : Applications du premier principe de la thermodynamique à la thermochimie (3 semaines)

Chaleurs de réaction, l'état standard, l'enthalpie standard de formation, l'enthalpie de dissociation, l'enthalpie de changement d'état physique, l'enthalpie d'une réaction chimique, loi de Hess, loi de Kirchoff.

Chapitre 4 : Le 2^{ème} principe de la thermodynamique (3 semaines)

1- Le 2^{ème} principe pour un système fermé. 2. Enoncé, du 2^{ème} principe : Entropie d'un système isolé fermé. 3. calcul de la variation d'entropie : transformation isotherme réversible, transformation isochore réversible, transformation isobare réversible, transformation adiabatique, au cours d'un changement d'état, au cours d'une réaction chimique.

Chapitre 5 : Le 3^{ème} Principe et entropie absolue (1 semaine)

Chapitre 6 : Energie et enthalpie libres – Critères d'évolution d'un système (2 semaines)

1- Introduction. 2- Energie et enthalpie libre. 3- Les équilibres chimiques

Mode d'évaluation:

Contrôle continu: 40% ; Examen: 60%.

Références bibliographiques:

1. C. Coulon, S. Le Boiteux S. et P. Segonds, Thermodynamique Physique - Cours et exercices avec solutions, Edition Dunod.
2. H.B. Callen, Thermodynamics, Cours, Edition John Wiley and Sons, 1960
3. R. Clerac, C. Coulon, P. Goyer, S. Le Boiteux & C. Rivenc, Thermodynamics, Cours et travaux dirigés de thermodynamique, Université Bordeaux 1, 2003
4. O. Perrot, Cours de Thermodynamique I.U.T. de Saint-Omer Dunkerque, 2011
5. C. L. Huillier, J. Rous, Introduction à la thermodynamique, Edition Dunod.

Semestre: 2
Unité d'enseignement: UEM 1.2
Matière 1: TP Physique 2
VHS: 45h00 (TP: 1h30)
Crédits: 2
Coefficient: 1

Objectifs de l'enseignement

Consolider à travers des séances de Travaux Pratiques les notions théoriques abordées dans le cours de Physique 2.

Connaissances préalables recommandées

Mathématiques 1, Physique 1.

Contenu de la matière:

5 manipulations au minimum (3h00 / 15 jours)

- Présentation des instruments et outils de mesure (Voltmètre, Ampèremètre, Rhéostat, Oscilloscopes, Générateur, etc.).
- Les lois de Kirchhoff (loi des mailles, loi des nœuds).
- Théorème de Thévenin.
- Association et Mesure des inductances et capacités
- Charge et décharge d'un condensateur
- Oscilloscope
- TP sur le magnétisme

Mode d'évaluation:

Contrôle continu: 100%

Semestre: 2
Unité d'enseignement: UEM 1.2
Matière 2: TP Chimie 2
VHS: 22h30 (TP: 1h30)
Crédits: 2
Coefficient: 1

Objectifs de l'enseignement

Consolider à travers des séances de Travaux Pratiques les notions théoriques abordées dans le cours de Thermodynamique.

Connaissances préalables recommandées

Thermodynamique.

Contenu de la matière:

1. Lois des gaz parfaits.
2. Valeur en eau du calorimètre.
3. Chaleur massique : chaleur massique des corps liquides et solides.
4. Chaleur latente : Chaleur latente de fusion de la glace
5. Chaleur de réaction: Détermination de l'énergie libérée par une réaction chimique (HCl/NaOH)
6. Loi de Hess
7. Tension de vapeur d'une solution.

Mode d'évaluation:

Contrôle continu: 100%

Semestre: 2
Unité d'enseignement: UEM 1.2
Matière 3: Informatique 2
VHS: 45h00 (Cours: 1h30, TP: 1h30)
Crédits: 4
Coefficient: 2

Objectifs de l'enseignement

Maitriser les techniques de base en programmation et en algorithmique. Acquérir les concepts fondamentaux de l'informatique. Les compétences à acquérir sont : La programmation avec une certaine autonomie ; La conception d'algorithmes du plus simple au relativement complexe.

Connaissances préalables recommandées

Savoir utiliser le site de l'université, les systèmes de fichiers, interface utilisateur Windows, environnement de programmation.

Contenu de la matière:

Chapitre 1 : Les variables Indicées (4 Semaines)

- 1- Les tableaux unidimensionnels : Représentation en mémoire, Operations sur les tableaux
- 2- Les tableaux bidimensionnels : Représentation en mémoire, Operations sur les tableaux bidimensionnels

Chapitre 2: Les fonctions et procédures (6 Semaines)

- 1- Les fonctions : Les types de fonctions, déclaration des fonctions, appelle de fonctions
- 2- Les procédures : Notions de variables globales et de variables locales, procédure simple, procédure avec arguments

Chapitre 3: Les enregistrements et fichiers (5 Semaines)

- 1- Structure de données hétérogènes
- 2- Structure d'un enregistrement (notion de champs)
- 3- Manipulation des structures d'enregistrements
- 4- Notion de fichier
- 5- Les modes d'accès aux fichiers
- 6- Lecture et écriture dans un fichier

TP Informatique 2 :

Prévoir un certain nombre de TP pour concrétiser les techniques de programmations vues pendant le cours.

- TP d'application des techniques de programmation vues en cours.

Mode d'évaluation:

Contrôle continu: 40% ; Examen: 60%.

Références bibliographiques:

- 1- Les algorithmes pour les Nuls grand format Livre de John Paul Mueller (Informatiker, USA) et Luca Massaron 2017
- 2- Algorithmique: cours avec 957 exercices et 158 problèmes Livre de Charles E. Leiserson, Clifford Stein et Thomas H. Cormen 2017
- 3- Algorithmes: Notions de base Livre de Thomas H. Cormen 2013.

Semestre: 2
Unité d'enseignement: UEM 1.2
Matière 4: Méthodologie de la présentation
VHS: 15h00 (Cours: 1h00)
Crédits: 1
Coefficient: 1

Objectifs de l'enseignement

Donner les bases principales pour réussir une présentation orale. Parmi les compétences à acquérir : Savoir préparer un exposé ; Savoir présenter un exposé ; Savoir capturer l'attention de l'assistance ; Prendre connaissance des pièges du plagiat et connaître la réglementation de la propriété intellectuelle.

Connaissances préalables recommandées

Techniques d'expression et de communication et Méthodologie de la rédaction.

Contenu de la matière:

Chapitre 1 : L'exposé oral (3 Semaines)

La communication. Préparation d'un exposé oral. Différents types de plans.

Chapitre 2 : Présentation d'un exposé oral (3 Semaines)

Structure d'un exposé oral. Présentation d'un exposé oral.

Chapitre 3 : Plagiat et Propriété intellectuelle (3 Semaines)

1- Le plagiat : Définitions du plagiat, sanction du plagiat, comment emprunter les travaux des autres auteurs, les citations, les illustrations, comment être sûr d'éviter le plagiat ?
 2- Rédaction d'une bibliographie : Définition, objectifs, comment présenter une bibliographie, rédaction de la bibliographie

Chapitre 4 : Présenter un travail écrit (6 Semaines)

- Présenter un travail écrit. Applications : présentation d'un exposé oral.

Mode d'évaluation:

Examen: 100%.

Références bibliographiques :

1. M. Fayet, Méthodes de communication écrite et orale, 3^e édition, Dunod, 2008.
2. M. Kalika, Mémoire de master – Piloter un mémoire, Rédiger un rapport, Préparer une soutenance, Dunod, 2016.
3. M. Greuter, Réussir son mémoire et son rapport de stage, l'Etudiant, 2014
4. B. Grange, Réussir une présentation. Préparer des slides percutants et bien communiquer en public. Eyrolles, 2009.
5. H. Biju-Duval, C. Delhay, Tous orateurs, Eyrolles, 2011.
6. C. Eberhardt, Travaux pratiques avec PowerPoint. Créer et mettre en page des diapositives, Dunod, 2014.
7. F. Cartier, Communication écrite et orale, Edition GEP- Groupe Eyrolles, 2012.
8. L. Levasseur, 50 exercices pour prendre la parole en public, Eyrolles, 2009.
9. S. Goodlad, Speaking technically – A Handbook for Scientists, Engineers, and Physicians on How to Improve Technical Presentations, Imperial College Press, 2000.
10. M. Markel, Technical communication, eleventh edition, Bedford/St Martin's, 2015.

Semestre: 2

Unité d'enseignement: UED 1.2

Matière 1: Les métiers en Sciences et Technologies 2

VHS: 22h30 (Cours: 1h30)

Crédits: 1

Coefficient: 1

Objectif de la matière :

Faire découvrir à l'étudiant, dans une première étape, l'ensemble des filières qui sont couverts par le Domaine des Sciences et Technologies et dans une seconde étape une panoplie des métiers sur lesquels débouchent ces filières. Dans le même contexte, cette matière introduit à l'étudiant les nouveaux enjeux du développement durable ainsi que les nouveaux métiers qui peuvent en découler.

Connaissances préalables recommandées

Aucune.

Contenu de la matière :

1. Filières de l'Hygiène et Sécurité Industrielle (HSI) et du Génie minier : (2 semaines)

- Définitions et domaines d'application (Sécurité des biens et des personnes, Problèmes environnementaux, Exploration et Exploitation des ressources minières, ...)
- Rôle du spécialiste dans ces domaines.

2. Filières Génie Climatique et Ingénierie des Transports : (2 semaines)

- Définitions, domaines d'application (Climatisation, Immeubles intelligents, Sécurité dans les transports, Gestion du trafic et transports routiers, aériens, navals, ...)
- Rôle du spécialiste dans ces domaines.

3. Filières du Génie Civil, Hydraulique et Travaux publics : (2 semaines)

- Définitions et domaines d'application (Matériaux de construction, Grandes Infrastructures routières et ferroviaires, Ponts, Aéroports, Barrages, Alimentation en eau potable et Assainissement, Ecoulements hydrauliques, Gestion des ressources en eau, Travaux Publics et Aménagement du territoire, Villes intelligentes, ...)
- Rôle du spécialiste dans ces domaines.

4. Filière de l'Aéronautique, du Génie Mécanique, Génie Maritime et Métallurgie :

(2 semaines)

- Définitions et domaines d'application (Aéronautique, Avionique, Industrie automobile, Ports, Digue, Production des équipements industriels, Sidérurgie, Transformation des métaux, ...)
- Rôle du spécialiste dans ces domaines.

5. Approches pour la production durable :

(2 semaines)

Écologie industrielle, Remanufacturing, L'écoconception.

6. Mesurer la durabilité d'un procédé/ un produit/ un service :

(2 semaines)

Analyse environnementale, Analyse du cycle de vie (ACV), Le bilan carbone, études de cas/applications.

7. Développement durable et Entreprise :

(3 semaines)

Définition de l'entreprise en tant qu'entité économique (notions de bénéfice, coûts, performance) et sociale (notion de responsabilité sociale/ sociétale de l'entreprise), Impact des activités économiques sur l'environnement (exemples), Enjeux/ bénéfices du DD pour l'entreprise, Moyens d'engagement

dans une démarche DD (ex. certification ISO 14001, étiquetage (ex. étiquetage énergétique, Écolabel, Label Bio/ AB, Label FSC, ...), plan stratégique de DD, Global Reporting Initiative (GRI)...), Classements mondiaux des entreprises les plus durables (Dow Jones Sustainable Index, Global 100, ...), Études de cas d'entreprises performantes/éco-responsables dans les secteurs ST (ex. SIEMENS, Cisco, Henkel AG & Co, TOTAL, Peugeot, Eni SPA ...).

Travail personnel de l'étudiant pour cette matière:

- **Travail en groupes/binômes** : Lecture d'articles sur le développement durable et/ou rapports d'entreprises performantes et durables et élaboration de résumés des principales actions entreprises dans le domaine du DD.

Exemples de documents pour lecture et synthèse :

- Cas de l'ONA et l'ENIEM : Kadri, Mouloud, 2009, Le développement durable, l'entreprise et la certification ISO 14001, Marché et organisations vol. 1 (N° 8), p. 201- 215 (libre d'accès en ligne : <http://www.cairn.info/revue-marche-et-organisations-2009-1-page-201.htm>)
- Mireille Chiroleu-Assouline. Les stratégies de développement durable des entreprises. Idées, La revue des sciences économiques et sociales, CNDP, 2006, p 32-39 (libre d'accès en ligne : <http://halshs.archives-ouvertes.fr/hal-00306217/document>)
- Page Web sur les engagements environnementaux et sociétaux de TOTAL : <https://www.total.com/fr/engagement>
- Innovations mobilité durable du groupe PSA : <http://www.rapportannuel.groupe-psa.com/rapport-2015/engagements/dessolutions-innovantes-pour-des-transports-durables/>

Mode d'évaluation:

Examen 100%.

Références bibliographiques :

- 1- V. Maymo et G. Murat, La boîte à outils du Développement durable et de la RSE- 53 outils et méthodes, Edition : Dunod, 2017.
- 2- P. Jacquemot et V. Bedin, Le dictionnaire encyclopédique du développement durable, Edition : Sciences Humaines, 2017.
- 3- Y. Veyret, J. Jalta et M. Hagnerelle, Développements durables : Tous les enjeux en 12 leçons, Edition : Autrement, 2010.
- 4- L. Grisel et Ph. Osset, L'Analyse du cycle de vie d'un produit ou d'un service: Applications et mise en pratique, 2eme Edition : AFNOR, 2008.
- 5- Sh. Shaked, N. Jolliet-Gavin, P. Crettaz, M. Saadé-Sbeih et O. Jolliet, Analyse du cycle de vie: Comprendre et réaliser un écobilan, 3eme Edition : PPUR, 2017.
- 6- G. Pitron et H. Védrine, La guerre des métaux rares : La face cachée de la transition énergétique et numérique, Edition : Liens qui libèrent, 2018.
- 7- Les métiers de l'environnement et du développement durable, Collection : Parcours, Edition : ONISEP, 2015.

Semestre: 2
Unité d'enseignement: UET 1.2
Matière 1: Langue française 2
VHS: 22h30 (Cours: 1h30)
Crédits: 1
Coefficient: 1

Objectifs de l'enseignement:

Il s'agit de développer dans cette matière les quatre compétences suivantes : Compréhension orale, Compréhension écrite, Expression orale et Expression écrite à travers la lecture et l'étude de textes.

Connaissances préalables recommandées:

Français de base.

Contenu de la matière:

Nous proposons ci-dessous un ensemble de thématiques qui traitent des sciences fondamentales, les technologies, l'économie, les faits de société, la communication, le sport, la santé, etc. L'enseignant peut choisir parmi cette liste des textes pour les développer pendant le cours. Sinon il est libre d'aborder d'autres thèmes de son choix. Les textes peuvent être empruntés à divers supports de communication : journaux quotidiens, magazines de sport ou de spectacles, revues spécialisées ou de vulgarisation, ouvrages, sites internet, enregistrements audio et vidéo, ...

Pour chaque texte, l'enseignant aide l'étudiant à développer ses compétences linguistiques de la langue: écoute, compréhension, expression tant orale qu'écrite. En outre, il doit se servir de ce texte pour dégager les structures grammaticales qu'il développera pendant la même séance de cours. Nous rappelons ici, à titre d'illustration, un ensemble de structures grammaticales qui peuvent être développées en exemple. Bien entendu, il ne s'agit pas de les développer toutes ou de la même manière. Certaines peuvent être rappelées et d'autres bien détaillées.

Exemples de thématiques	Structures grammaticales
L'industrie pharmaceutique	Le subjonctif. Le conditionnel. L'impératif.
L'industrie agroalimentaire	Le participe passé. La forme passive.
L'agence nationale de l'emploi ANEM	Les adjectifs possessifs, Les pronoms possessifs.
Le développement durable	Les démonstratifs, Les pronoms démonstratifs.
Les énergies renouvelables	L'expression de la quantité (plusieurs, quelques, assez, beaucoup, plus, moins, autant, ...).
La biotechnologie	Les nombres et les mesures.
Les cellules souches	Les pronoms "qui, que, où, dont".
La sécurité routière	Préposition subordonnée de temps.
Les barrages	La cause, La conséquence.
L'eau - Les ressources hydriques	Le but, l'opposition, la condition.
L'avionique	Les comparatifs, les superlatifs.
L'électronique automobile	...
Les journaux électroniques	
La datation au Carbone 14	
La violence dans les stades	
La drogue : un fléau social	
Le tabagisme	
L'échec scolaire	
La guerre d'Algérie	
Les réseaux sociaux	
La Chine, une puissance économique	
La supraconductivité	
La cryptomonnaie	
La publicité	

Mode d'évaluation:

Examen: 100%.

Références bibliographiques:

1. M. Badefort, Objectif : Test de Français International, Edulang, 2006.
2. O. Bertrand, I. Schaffner, Réussir le TCF, Exercices et activités d'entraînement, Les éditions de l'école polytechnique, 2009.
3. M. Boulares, J.-L. Frerot, Grammaire progressive du Français avec 400 exercices, Niveau avancé, CLE International.
4. Collectif, Beshernelles : la Grammaire pour tous, Hatier.
5. Collectif, Beshernelles : la Conjugaison pour tous, Hatier.
6. M. Grégoire, Grammaire progressive du Français avec 400 exercices, Niveau débutant, CLE International, 1997.
7. A. Hasni et al., La formation à l'enseignement des sciences et des technologies au secondaire, Presses de l'université du Québec, 2006.
8. J.-L. Lebrun, Guide pratique de la rédaction scientifique, EDP Sciences, 2007.
9. J.M. Robert, Difficultés du Français, Hachette,
10. C. Tisset, Enseigner la langue française à l'école : La Grammaire, L'Orthographe et la Conjugaison, Hachette Education, 2005.
11. J. Bossé-Andrieu, Abrégé des Règles de Grammaire et d'Orthographe, Presses de l'université du Québec, 2001.
12. J.-P. Colin, Le français tout simplement, Eyrolles, 2010.
13. Collectif, Test d'évaluation de Français, Hachette, 2001.
14. Y. Delatour et al., Grammaire pratique du Français en 80 fiches avec exercices corrigées, Hachette, 2000.
15. Ch. Descotes et al., L'Exercisier : l'expression française pour le niveau intermédiaire, Presses Universitaires de Grenoble, 1993.
16. H. Jaraush, C. Tufts, Sur le Vif, Heinle Cengage Learning, 2011.
17. J. Dubois et al., Les indispensables – Orthographe, Larousse, 2009.

Semestre: 2
Unité d'enseignement: UET 1.2
Matière 1: Langue Anglaise 2
VHS: 22h30 (Cours: 1h30)
Crédits: 1
Coefficient: 1

Objective:

Develop the reading, writing, listening and speaking abilities of the students.

Recommended prior Knowledge:

Basic English.

Contents:

The English syllabus consists of a set of texts containing scientific and technical parts. The chosen texts must be used to study scientific and technical English and Grammar acquisition.

The texts must be selected according to the vocabulary built up, familiarization with both scientific and technical matters in English for further understanding. Therefore, each text will be defined by a set of vocabulary concepts, a set of special sentences (idioms) and comprehension questions.

The texts must contain also a terminology which means the translation of some words from English to French one. Besides, the activity at the end of each session must include a translation of long statements which are selected from the texts.

Examples for some lectures:	Examples of Word Study: Patterns
Radioactivity.	Explanation of Cause
Chain Reaction.	Result
Reactor Cooling System.	Conditions (if), Conditions (Restrictive)
Conductor and Conductivity.	Eventuality
Induction Motors.	Manner
Electrolysis.	When, Once, If, etc. + Past Participle
Liquid Flow and Metering.	It is + Adjective + to
Liquid Pumps.	As
Petroleum.	It is + Adjective or Verb + that...
Road Foundations.	Similarity, Difference
Rigid Pavements.	In Spite of, Although
Piles for Foundations.	Formation of Adjectives
Suspension Bridges.	Phrasal Verbs

Evaluation mode:

Exam : 100%.

References:

1. J. Upjohn, S. Blattes, V. Jans, Minimum Competence in Scientific English, Office des Publications Universitaires, 1994.
2. A.J. Herbert, The Structure of Technical English, Longman, 1972.
3. S. Berland-Delepine, Grammaire méthodique de l'anglais moderne avec exercices, Ophrys, 1982.
4. Test of English as a Foreign Language – Preparation Guide, Cliffs, 1991.
5. R. Fowler, The Little, Brown Handbook, Little, Brown Company, 1980.
6. Cambridge – First Certificate in English, Cambridge books, 2008.
7. K. Wilson, Th. Healy, First Choice, Oxford, 2007.

8. M. Mann, S. Tayore-Knowles, Destination : Grammar & Vocabulary with Answer Key, MacMillan, 2006.
9. E. Hamby, Ph. Bedford Robinson, Special English Computer Applications, Cassell, 1980.
10. P. Charles Brown, Norma D. Mullen, English for Computer Science, Oxford University Press, 1989.
11. Graeme Kennedy, Structure and Meaning in English: A Guide for Teachers, Pearson, 2004.
12. Anne M. Hanson, Brain-Friendly Strategies for Developing Student Writing Skills, 2nd Edition, Corwin Press, 2008.
13. Ann Bridges, How to Pass Higher English, Hodder Gibson-Hachette, 2009.
14. Claude Renucci, Anglais : 1000 Mots et expressions de la presse : Vocabulaire et expressions du monde économique, social et politique, Fernand Nathan, 2006.

Semestre: 3

Unité d'enseignement: UEF 2.1.1

Matière 1: Mathématiques 3

VHS: 67h30 (Cours: 3h00, TD: 1h30)

Crédits: 6

Coefficient: 3

Objectifs de l'enseignement:

À la fin de ce cours, l'étudiant(e) devrait être en mesure de connaître les différents types de séries et ses conditions de convergence ainsi que les différents types de convergence.

Connaissances préalables recommandées

Mathématiques 1 et Mathématiques 2

Contenu de la matière :

Chapitre 1 : Intégrales simples et multiples

3 semaines

1.1 Rappels sur l'intégrale de Riemann et sur le calcul de primitives. 1.2 Intégrales doubles et triples.
1.3 Application au calcul d'aires, de volumes, ...

Chapitre 2 : Intégrales impropres

2 semaines

2.1 Intégrales de fonctions définies sur un intervalle non borné. 2.2 Intégrales de fonctions définies sur un intervalle borné, infinies à l'une des extrémités.

Chapitre 3 : Equations différentielles

2 semaines

3.1 Rappel sur les équations différentielles ordinaires. 3.2 Equations aux dérivées partielles. 3.3 Fonctions spéciales.

Chapitre 4 : Séries

3 semaines

4.1 Séries numériques. 4.2 Suites et séries de fonctions. 4.3 Séries entières, séries de Fourier.

Chapitre 5 : Transformation de Fourier

3 semaines

5.1 Définition et propriétés. 5.2 Application à la résolution d'équations différentielles.

Chapitre 6 : Transformation de Laplace

2 semaines

6.1 Définition et propriétés. 6.2 Application à la résolution d'équations différentielles.

Mode d'évaluation :

Contrôle continu : 40 % ; Examen final : 60 %.

Références bibliographiques:

- 1- F. Ayres Jr, Théorie et Applications du Calcul Différentiel et Intégral - 1175 exercices corrigés, McGraw-Hill.
- 2- F. Ayres Jr, Théorie et Applications des équations différentielles - 560 exercices corrigés, McGraw-Hill.
- 3- J. Lelong-Ferrand, J.M. Arnaudès, Cours de Mathématiques - Equations différentielles, Intégrales multiples, Tome 4, Dunod Université.
- 4- M. Krasnov, Recueil de problèmes sur les équations différentielles ordinaires, Edition de Moscou
- 5- N. Piskounov, Calcul différentiel et intégral, Tome 1, Edition de Moscou
- 6- J. Quinet, Cours élémentaire de mathématiques supérieures 3- Calcul intégral et séries, Dunod.
- 7- J. Quinet, Cours élémentaire de mathématiques supérieures 4- Equations différentielles, Dunod.
- 8- M. R. Spiegel, Transformées de Laplace, Cours et problèmes, 450 Exercices corrigés, McGraw-Hill.

Semestre: 3
Unité d'enseignement: UEF 2.1.1
Matière 2: Ondes et Vibrations
VHS: 45h00 (Cours: 1h30, TD: 1h30)
Crédits: 4
Coefficient: 2

Objectifs de l'enseignement

Initier l'étudiant aux phénomènes de vibrations mécaniques restreintes aux oscillations de faible amplitude pour 1 ou 2 degrés de liberté ainsi qu'à l'étude de la propagation des ondes mécaniques.

Connaissances préalables recommandées

Mathématiques 2, Physique 1 et Physique 2

Contenu de la matière :

***Préambule :** Cette matière est scindée en deux parties, la partie Ondes et la partie Vibrations, qui peuvent être abordées l'une indépendamment de l'autre. A ce propos et en raison de la consistance de cette matière en terme de contenu, il est conseillé d'aborder cette matière selon cet ordre : Ondes et ensuite Vibrations pour les étudiants des filières du Génie électrique (Groupe A). Tandis que pour les étudiants des Groupes B et C (Génie civil, Génie Mécanique et Génie des Procédés), il est judicieux de commencer par les Vibrations. En tout état de cause, l'enseignant est appelé, de faire de son mieux, pour couvrir les deux parties. Nous rappelons que cette matière est destinée à des métiers d'ingénierie du Domaine Sciences et Technologies. Aussi, l'enseignant est sollicité de survoler toutes les parties du cours qui nécessitent des démonstrations ou des développements théoriques et de ne se focaliser uniquement que sur les aspects applicatifs. Au demeurant, les démonstrations peuvent faire l'objet d'un travail auxiliaire à demander aux étudiants comme activités dans le cadre du travail personnel de l'étudiant. Consulter à ce propos le paragraphe "G- Evaluation de l'étudiant par le biais du Contrôle continu et du Travail personnel" présent dans cette offre de formation.*

Partie A : Vibrations

Chapitre 1 : Introduction aux équations de Lagrange 2 semaines

- 1.1 Equations de Lagrange pour une particule
 - 1.1.1 Equations de Lagrange
 - 1.1.2 Cas des systèmes conservatifs
 - 1.1.3 Cas des forces de frottement dépendant de la vitesse
 - 1.1.4 Cas d'une force extérieure dépendant du temps
- 1.2 Système à plusieurs degrés de liberté.

Chapitre 2 : Oscillations libres des systèmes à un degré de liberté 2 semaines

- 2.1 Oscillations non amorties
- 2.2 Oscillations libres des systèmes amortis

Chapitre 3 : Oscillations forcées des systèmes à un degré de liberté 1 semaine

- 3.1 Équation différentielle
- 3.2 Système masse-ressort-amortisseur
- 3.3 Solution de l'équation différentielle
 - 3.3.1 Excitation harmonique
 - 3.3.2 Excitation périodique
- 3.4 Impédance mécanique

Chapitre 4 : Oscillations libres des systèmes à deux degrés de liberté 1 semaine

- 4.1 Introduction
- 4.2 Systèmes à deux degrés de liberté

Chapitre 5 : Oscillations forcées des systèmes à deux degrés de liberté 2 semaines

- 5.1 Equations de Lagrange
- 5.2 Système masses-ressorts-amortisseurs
- 5.3 Impédance
- 5.4 Applications
- 5.5 Généralisation aux systèmes à n degrés de liberté

Partie B : Ondes**Chapitre 1 : Phénomènes de propagation à une dimension** 2 semaines

- 1.1 Généralités et définitions de base
- 1.2 Equation de propagation
- 1.3 Solution de l'équation de propagation
- 1.4 Onde progressive sinusoïdale
- 1.5 Superposition de deux ondes progressives sinusoïdales

Chapitre 2 : Cordes vibrantes 2 semaines

- 2.1 Equation des ondes
- 2.2 Ondes progressives harmoniques
- 2.3 Oscillations libres d'une corde de longueur finie
- 2.4 Réflexion et transmission

Chapitre 3 : Ondes acoustiques dans les fluides 1 semaine

- 3.1 Equation d'onde
- 3.2 Vitesse du son
- 3.3 Onde progressive sinusoïdale
- 3.4 Réflexion-Transmission

Chapitre 4 : Ondes électromagnétiques 2 semaines

- 4.1 Equation d'onde
- 4.2 Réflexion-Transmission
- 4.3 Différents types d'ondes électromagnétiques

Mode d'évaluation :

Contrôle continu : 40 % ; Examen final : 60 %.

Références bibliographiques:

1. H. Djelouah ; Vibrations et Ondes Mécaniques – Cours & Exercices (site de l'université de l'USTHB : perso.usthb.dz/~hdjelouah/Coursvom.html)
 2. T. Becherrawy ; Vibrations, ondes et optique ; Hermes science Lavoisier, 2010
 3. J. Brac ; Propagation d'ondes acoustiques et élastiques ; Hermès science Publ. Lavoisier, 2003.
 4. R. Lefort ; Ondes et Vibrations ; Dunod, 2017
 5. J. Bruneaux ; Vibrations, ondes ; Ellipses, 2008.
 6. J.-P. Perez, R. Carles, R. Fleckinger ; Electromagnétisme Fondements et Applications, Ed. Dunod, 2011.
1. H. Djelouah ; Electromagnétisme ; Office des Publications Universitaires, 2011.

Semestre: 3

Unité d'enseignement: UEF 2.1.2

Matière 1 : Mécanique des fluides

VHS: 45h00 (Cours: 1h30, TD: 1h30)

Crédits: 4

Coefficient: 2

Objectif de l'enseignement :

Introduire l'étudiant dans le domaine de la mécanique des fluides, la statique des fluides sera détaillée dans la première partie. Ensuite dans la deuxième partie l'étude du mouvement des fluides non visqueux sera considérée à la fin c'est le mouvement du fluide réel qui sera étudié.

Connaissance préalable recommandées :

Contenu de la matière :

Chapitre 1 : Propriétés des fluides

(3 semaines)

Définition physique d'un fluide : Etats de la matière, matière divisée (dispersion suspensions, émulsions)

Fluide parfait, fluide réel, fluide compressible et fluide incompressible.

Masse volumique, densité

Rhéologie d'un fluide, Viscosité des fluides, tension de surface d'un fluide

Chapitre 2 : Statique des fluides

(4 semaines)

Définition de la pression, pression en un point d'un fluide

Loi fondamentale de statique des fluides

Surface de niveau , Théorème de Pascal

Calcul des forces de pression : Plaque plane (horizontale, verticale, oblique), centre de poussée, instruments de mesure de la pression statique, mesure de la pression atmosphérique, baromètre, loi de Torricelli 2. Pression pour des fluides non miscibles superposés

Chapitre 3 Dynamique des fluides incompressibles parfaits

(4 semaines)

Ecoulement permanent

Equation de continuité

Débit masse et débit volume

Théorème de Bernoulli, cas sans échange de travail et avec échange de travail

Applications aux mesures des débits et des vitesses: Venturi, Diaphragmes, tubes de Pitot...

Théorème d'Euler

Chapitre 4 : Dynamique des fluides incompressibles réels

(4 semaines)

Régimes d'écoulement, expérience de Reynolds

Analyse dimensionnelle, théorème de Vashy-Buckingham, nombre de Reynolds 3. Pertes de charges linéaires et pertes de charge singulières, diagramme de Moody.

Généralisation du théorème de Bernoulli aux fluides réels

Mode d'évaluation :

Contrôle continu : 40 % ; Examen final : 60 %.

Références bibliographiques:

- 1- R. Comolet, 'Mécanique des fluides expérimentale', Tome 1, 2 et 3, Ed. Masson et Cie.
- 2- R. Ouziaux, 'Mécanique des fluides appliquée', Ed. Dunod, 1978
- 3- B. R. Munson, D. F. Young, T. H. Okiishi, 'Fundamentals of fluid mechanics', Wiley & sons.
- 4- R. V. Gilles, 'Mécanique des fluides et hydraulique : Cours et problèmes', Série Schaum, Mc Graw Hill, 1975.
- 5- C. T. Crow, D. F. Elger, J. A. Roberson, 'Engineering fluid mechanics', Wiley & sons
- 6- R. W. Fox, A. T. Mc Donald, 'Introduction to fluid mechanics', fluid mechanics'
- 7- V. L. Streeter, B. E. Wylie, 'Fluid mechanics', McGraw Hill
- 8- F. M. White, "Fluid mechanics", McGraw Hill
- 9- S. Amiroudine, J. L. Battaglia, 'Mécanique des fluides Cours et exercices corrigés', Ed. Dunod.

Semestre: 3**Unité d'enseignement: UEF 2.1.2****Matière 2 : Mécanique rationnelle****VHS: 45h00 (Cours: 1h30, TD: 1h30)****Crédits: 4****Coefficient: 2****Objectifs de l'enseignement :**

L'étudiant sera en mesure de saisir la nature d'un problème (statique, cinématique ou dynamique) de mécanique du solide, il possèdera les outils lui permettant de résoudre le problème dans le cadre de la mécanique classique. Cette matière constitue un pré requis pour les matières : RDM et la mécanique analytique.

Connaissances préalables recommandées

Physique 1 et Mathématique 2

Contenu de la matière :

Chapitre 1. Rappels mathématiques (éléments de calcul vectoriel)	(1 semaine)
Chapitre 2. Généralités et définitions de base	(2 semaines)
2.1 Définition et sens physique de la force	
2.2 Représentation mathématique de la force	
2.3 Opérations sur la force (composition, décomposition, projection)	
2.4 Type de force : ponctuelle, linéique, surfacique, volumique	
2.5 Classification de forces : forces internes, forces externes.	
2.6 Modèles mécanique : le point matériel, le corps solide	
Chapitre 3. Statique.	(3 semaines)
3.1 Axiomes de la statique	
3.2 Liaisons, appuis et réactions	
3.3 Axiome des liaisons	
3.4 Conditions d'équilibre :	
3.4.1 Forces concourantes	
3.4.2 Forces parallèles	
3.4.3 Forces planes	
Chapitre 4. Cinématique du solide rigide.	(3 semaines)
4.1 Rappels succinct sur les quantités cinématiques pour un point matériel.	
4.2 Cinématique du corps solide	
4.2.1 Mouvement de translation	
4.2.2 Mouvement de rotation autour d'un axe fixe	
4.2.3 Mouvement plan	
4.2.4 Mouvement composé.	
Chapitre 5. Géométrie de masse.	(3 semaines)
5.1 Masse d'un système matériel	
5.1.1 Système continu	
5.1.2. Système discret	
5.2 Formulation intégrale du centre de masse	
5.2.1. Définitions (cas linéaire, surfacique et volumique)	
5.2.2 Formulation discrète du centre de masse	
5.2.3 Théorèmes de GULDIN	
5.3. Moment et produit d'inertie de solides	
5.4. Tenseur d'inertie d'un solide	
5.4.1 Cas particuliers	
5.4.2 Axes Principaux d'inertie	
5.5. Théorème d'Huyghens	

5.6. Moment d'inertie de solides par rapport à un axe quelconque.

Chapitre 6. Dynamique du solide rigide. (3 semaines)

6.1 Bref rappels sur les quantités dynamiques pour un point matériel.

6.2 Élément de cinétique du corps rigide :

6.2.1 Quantité de mouvement

6.2.2 Moment cinétique

6.2.3 Énergie cinétique

6.3 Équation de la dynamique pour un corps solide

6.4 Théorème du moment cinétique

6.5 Théorème de l'énergie cinétique

6.6 Applications :

6.6.1 Cas de translation pure

6.6.2 Cas de rotation autour d'un axe fixe

6.6.3 Cas combiné de translation et de rotation

Mode d'évaluation :

Contrôle continu : 40%; Examen final : 60%.

Références bibliographiques:

1. Éléments de Mécanique rationnelle. S. Targ. Editions Mir Moscou
2. Mécanique à l'usage des ingénieurs. STATIQUE. Edition Russell. Ferdinand P. Beer
3. Mécanique générale. Cours et exercices corrigés. Sylvie Pommier. Yves Berthaud. DUNOD.
4. Mécanique générale - Théorie et application, Editions série. MURAY R. SPIEGEL schaum, 367p.
5. Mécanique générale – Exercices et problèmes résolus avec rappels de cours, Office des publications Universitaires, Tahar HANI 1983, 386p.

Semestre: 3**Unité d'enseignement: UEM 2.1****Matière 1 : Probabilités & Statistiques****VHS: 45h00 (Cours: 1h30, TD: 1h30)****Crédits: 4****Coefficient: 2****Objectifs de la matière**

Ce module permet aux étudiants de voir les notions essentielles de la probabilité et de la statistique, à savoir : les séries statistiques à une et à deux variables, la probabilité sur un univers fini et les variables aléatoires.

Connaissances préalables recommandées

Mathématiques 1 et Mathématiques 2

Contenu de la matière:**Partie A : Statistiques****Chapitre 1: Définitions de base****(1 semaine)**

A.1.1 Notions de population, d'échantillon, variables, modalités

A.1.2 Différents types de variables statistiques : qualitatives, quantitatives, discrètes, continues.

Chapitre 2: Séries statistiques à une variable**(3 semaines)**

A.2.1 Effectif, Fréquence, Pourcentage.

A.2.2 Effectif cumulé, Fréquence cumulée.

A.2.3 Représentations graphiques : diagramme à bande, diagramme circulaire, diagramme en bâton. Polygone des effectifs (et des fréquences). Histogramme. Courbes cumulatives.

A.2.4 Caractéristiques de position

A.2.5 Caractéristiques de dispersion : étendue, variance et écart-type, coefficient de variation.

A.2.6 Caractéristiques de forme.

Chapitre 3: Séries statistiques à deux variables**(3 semaines)**

A.3.1 Tableaux de données (tableau de contingence). Nuage de points.

A.3.2 Distributions marginales et conditionnelles. Covariance.

A.3.3 Coefficient de corrélation linéaire. Droite de régression et droite de Mayer.

A.3.4 Courbes de régression, couloir de régression et rapport de corrélation.

A.3.5 Ajustement fonctionnel.

Partie B : Probabilités**Chapitre 1 : Analyse combinatoire****(1 Semaine)**

B.1.1 Arrangements

B.1.2 Combinaisons

B.1.3 Permutations.

Chapitre 2 : Introduction aux probabilités**(2 semaines)**

B.2.1 Algèbre des événements

B.2.2 Définitions

B.2.3 Espaces probabilisés

B.2.4 Théorèmes généraux de probabilités

Chapitre 3 : Conditionnement et indépendance**(1 semaine)**

B.3.1 Conditionnement,

B.3.2 Indépendance,

B.3.3 Formule de Bayes.

Chapitre 4 : Variables aléatoires**1 Semaine**

- B.4.1 Définitions et propriétés,
- B.4.2 Fonction de répartition,
- B.4.3 Espérance mathématique,
- B.4.4 Covariance et moments.

Chapitre 5 : Loïs de probabilité discrètes et continues usuelles
Semaines**3**

Bernoulli, binomiale, Poisson, ... ; Uniforme, normale, exponentielle,...

Mode d'évaluation :

Contrôle continu : 40 % ; Examen final : 60 %.

Références bibliographiques:

1. D. Dacunha-Castelle and M. Duflo. Probabilités et statistiques : Problèmes à temps fixe. Masson, 1982.
2. J.-F. Delmas. Introduction au calcul des probabilités et à la statistique. Polycopié ENSTA, 2008.
3. W. Feller. an Introduction to Probability Theory and its Applications, Volume 1. Wiley & Sons, Inc., 3rd edition, 1968.
4. G. Grimmett, D. Stirzaker, Probability and Random Processes, Oxford University Press, 2nd edition, 1992.
5. J. Jacod and P. Protter, Probability Essentials, Springer, 2000.
6. A. Montfort. Cours de statistique mathématique. Economica, 1988.
7. A. Montfort. Introduction à la statistique. Ecole Polytechnique, 1991

Semestre: 3
Unité d'enseignement: UEM 2.1
Matière 2 : Informatique 3
VHS: 22h30 (TP : 1h30)
Crédits: 2
Coefficient: 1

Objectifs de la matière

Apprendre à l'étudiant la programmation en utilisant des logiciels faciles d'accès (essentiellement : Matlab, Scilab, Maple ...). Cette matière sera un outil pour la réalisation des TP de méthodes numériques en S4.

Connaissances préalables recommandées

Informatique 1 et 2

Contenu de la matière :

TP 1: Présentation d'un environnement de programmation scientifique	(1 semaine)
TP 2: Fichiers script et Types de données et de variables	(2 semaines)
TP 3 : Lecture, affichage et sauvegarde des données	(2 semaines)
TP 4 : Vecteurs et matrices	(2 semaines)
TP 5 : Instructions de contrôle (BouclesFor et While, Instructions If et Repeat)	(2 semaines)
TP 6: Fichiers de fonction	(2 semaines)
TP 7 : Graphisme (Gestion des fenêtres graphiques, plot	(2 semaines)
TP 8 : Utilisation de Toolbox	(2 semaines)

Mode d'évaluation :

Contrôle continu : 100 %.

Références bibliographiques:

1. ébuter en algorithmique avec MATLAB et SCILAB / Jean-Pierre Grenier, . - Paris : Ellipses,2007 . - 160 p.
2. Scilab de la théorie à la pratique / Laurent Berger, . - Paris : D. Booker, 2014.
3. Programmation et simulation en Scilab / Bégyn Arnaud, Gras Hervé, Grenier Jean-Pierre, - Paris : Ellipses,2014 . - 160 p.
4. Informatique : programmation et calcul scientifique en Python et Scilab classes préparatoires scientifiques 1er et 2e années / Thierry Audibert, ; Amar Oussalah ; Maurice Nivat, . - Paris : Ellipses, 2010 . - 520 p

Semestre: 3
Unité d'enseignement: UEM 2.1
Matière 3 : Dessin technique
VHS: 22h30(TP : 1h30)
Crédits: 2
Coefficient: 1

Objectifs de l'enseignement

Cet enseignement permettra aux étudiants d'acquérir les principes de représentation des pièces en dessin industriel. Plus encore, cette matière permettra à l'étudiant de représenter et à lire les plans.

Connaissances préalables recommandées

Contenu de la matière

Chapitre 1. Généralités.

(2 Semaines)

- 1.1 Utilité des dessins techniques et différents types de dessins.
- 1.2 Matériel de dessin.
- 1.3 Normalisation (Types de traits, Ecriture, Echelle, Format de dessin et pliage, Cartouche, etc.).

Chapitre 2. Eléments de la géométrie descriptive

(6 Semaines)

- 2.1 Notions de géométrie descriptive.
 - 2.2 Projections orthogonales d'un point - Épure d'un point - Projections orthogonales d'une droite (quelconque et particulière) - Épure d'une droite - Traces d'une droite- Projections d'un plan (Positions quelconque et particulière) - Traces d'un plan.
 - 2.3 Vues : Choix et disposition des vues – Cotation - Pente et conicité - Détermination de la 3ème vue à partir de deux vues données.
 - 2.4 Méthode d'exécution d'un dessin (mise en page, droite à 45°, etc.)
- Exercices d'applications et évaluation (TP)

Chapitre 3. Les perspectives

(2 Semaines)

Différents types de perspectives (définition et but). Exercices d'applications et évaluation (TP).

Chapitre 4. Coupes et sections

(2 Semaines)

- 4.1 Coupes, règles de représentations normalisées (hachures).
 - 4.2 Projections et section des solides simples (Projections et sections d'un cylindre, d'un prisme, d'une pyramide, d'un cône, d'une sphère, etc....).
 - 4.3 Demi-coupe, Coupes partielles, coupes brisée, Sections, etc.
 - 4.4 Vocabulaire technique (terminologie des formes usinées, profilés, tuyauterie, etc.)
- Exercices d'applications et évaluation (TP).

Chapitre 5. Cotation

(2 Semaines)

- 5.1 Principes généraux.
 - 5.2 Cotation, tolérance et ajustement.
- Exercices d'applications et évaluation (TP).

Chapitre 6. Notions sur les dessins de définition et d'ensemble et les nomenclatures. (1 Semaine)

Exercices d'applications et évaluation (TP).

Mode d'évaluation :

Contrôle continu : 100 %.

Références bibliographiques:

1. Guide du dessinateur industriel Chevalier A. Edition Hachette Technique;
2. Le dessin technique 1er partie géométrie descriptive Felliachi d. et Bensaada s. Edition OPU Alger;
3. Le dessin technique 2er partie le dessin industriel Felliachi d. et Bensaada s. Edition OPU Alger;
4. Premières notions de dessin technique Andre Ricordeau Edition Andre Casteilla;
5. المدخل إلى الرسم الصناعي ماجد عبد الحميد ديوان المطبوعات الجامعية الجزائر
6. مبادئ أساسية في الرسم الصناعي عمر أبو حنيك المعهد الجزائري للتقييس والملكية الصناعية طبع الحميد ديوان المطبوعات الجامعية الجزائر.

Semestre: 3

Unité d'enseignement: UEM 2.1

Matière 4 : TP Ondes et Vibrations

VHS: 15h00 (TP: 1h00)

Crédits: 1

Coefficient: 1

Objectifs de l'enseignement

Les objectifs assignés par ce programme portent sur l'initiation des étudiants à mettre en pratique les connaissances reçues sur les phénomènes de vibrations mécaniques restreintes aux oscillations de faible amplitude pour un ou deux degrés de liberté ainsi que la propagation des ondes mécaniques.

Connaissances préalables recommandées

Vibrations et ondes, Mathématiques 2, Physique 1, Physique 2.

Contenu de la matière :

TP.1 Masse -ressort

TP.2 Pendule simple

TP.3 Pendule de torsion

TP.4 Circuit électrique oscillant en régime libre et forcé

TP.5 Pendules couplés

TP.6 Oscillations transversales dans les cordes vibrantes

TP.7 Poulie à gorge selon Hoffmann

TP.8 Systèmes électromécaniques (Le haut parleur électrodynamique)

TP.9 Le pendule de Pohl

TP.10 Propagation d'ondes longitudinales dans un fluide.

Remarque : Il est recommandé de choisir au moins 5 TP parmi les 10 proposés.

Mode d'évaluation :

Contrôle continu : 100 %.

Références bibliographiques:

(Selon la disponibilité de la documentation au niveau de l'établissement, Sites internet ... etc.)

Semestre: 3

Unité d'enseignement: UED 2.1

Matière 1 : Technologie de base

VHS: 22h30(Cours: 1h30)

Crédits: 1

Coefficient: 1

Objectifs de l'enseignement

Cet enseignement permettra aux étudiants d'acquérir des connaissances sur les procédés d'obtention et fabrication de pièces et des techniques de leurs assemblages.

Connaissances préalables recommandées

Contenu de la matière

Chapitre 1. Matériaux

(3 Semaines)

- 1.1 Métaux et alliages et leurs désignations
- 1.2 Matières plastiques (polymères)
- 1.3 Matériaux composites
- 1.4 Autres matériaux

Chapitre 2. Procédés d'obtention des pièces sans enlèvement de matière

(4 Semaines)

- 2.1 Moulage, Forgeage, estampage, Laminage, Tréfilage, extrusion.... Etc
- 2.2 Découpage, pliage et emboutissage, etc...
- 2.3 Frittage et métallurgie des poudres
- 2.4 Profilés et Tuyaux (en acier, en aluminium);
- Visites en atelier.

Chapitre 3. Procédés d'obtention des pièces par enlèvement de matière

(4 Semaines)

- Tournage, fraisage, perçage; ajustage, etc...
- Visites en atelier et démonstrations.

Chapitre 4. Techniques d'assemblage

(4 Semaines)

- Boulonnage, rivetage, soudage, etc....

Mode d'évaluation :

Examen final: 100 %.

Références bibliographiques:

1. Manuel de technologie mécanique, Guillaume SABATIER, et al Ed. Dunod.
2. MemoTech : productique matériaux et usinage BARLIER C. Ed. Casteilla
3. Sciences industrielles MILLET N. ed. Casteilla
4. MemoTech : Technologies industrielles BAUR D. et al , Ed. Casteilla
5. Métrologie dimensionnelle CHEVALIER A. Ed. Delagrave
6. Perçage, fraisage JOLYS R et LABELL R. Ed. Delagrave
7. Guide des fabrications mécaniques PADELLA P. Ed. Dunod
8. Technologie : première partie, Ben Saada S et FELIACHI d. Ed. OPU Alger
9. تكنولوجيا عمليات التصنيع خريز ز و فواز د. ديوان المطبوعات الجامعية الجزائر.

Semestre: 3**Unité d'enseignement: UED 2.1****Matière 2 : Métrologie****VHS: 22h30 (Cours: 1h30)****Crédits: 1****Coefficient: 1****Objectifs de l'enseignement**

Apprendre à l'étudiant les critères de précision de fabrication et assemblage des pièces; Connaître et savoir choisir, dans différents cas, les méthodes et moyens de contrôle et de mesures des dimensions et des défauts de fabrication des pièces mécaniques.

Connaissances préalables recommandées

La trigonométrie, optique et autre.

Contenu de la matière**Chapitre 1. Généralités sur la métrologie****(2 Semaines)**

- 1.1 Définition des différents types de métrologie (Scientifique dite de laboratoire, légale, industrielle);
- 1.2 Vocabulaire métrologique, définition;
- 1.3 Les institutions nationale et internationale de métrologie.

Chapitre 2. Le système international de mesure SI**(3 Semaines)**

- 2.1 Les grandeurs de base et leurs unités de mesure ;
- 2.2 Les grandeurs supplémentaires;
- 2.3 Les grandeurs dérivées.

Chapitre 3. Caractéristiques métrologiques des appareils de mesure**(6 Semaines)**

- 3.1 Erreur et incertitude (Justesse, précision, fidélité, reproductibilité d'un appareil de mesure
- 3.2 Classification des erreurs de mesure : (Valeur brute; Erreurs systématique; Valeur brute corrigée)
- 3.3 Erreurs fortuites : (Erreurs aléatoires; erreurs parasites; Erreurs systématique estimées.
- 3.4 Intervalle de confiance; Incertitude technique; Incertitude de mesure totale;
- 3.7 Résultat de mesurage complet;
- 3.8 Identification et interprétation des spécifications d'un dessin de définition en vue du contrôle;
- 3.9 Notions de base sur les calibres les jauges et les instruments de mesure simples.

Chapitre 4. Mesure et contrôle**(4 Semaines)**

- 4.1 Mesure directe des longueurs et des angles (utilisation de la règle, du pied à coulisse, du micromètre et du rapporteur d'angle);
- 4.2 Mesure indirecte (utilisation du comparateur, des cales étalons);
- 4.3 Contrôle des dimensions (utilisation des tampons, des mâchoires,);
- 4.4 Machines de mesure et de contrôle utilisées en atelier mécanique (utilisation du comparateur pneumatique, projecteur de profils et rugosimètre.

Mode d'évaluation :

Examen final: 100 %.

Références bibliographiques:

1. Manuel de technologie mécanique, Guillaume SABATIER, et al Ed. Dunod.
2. Memotech : productique matériaux et usinage BARLIER C. Ed. Casteilla
3. Sciences industrielles MILLET N. ed. Casteilla
4. Memotech : Technologies industrielles BAUR D. et al , Ed. Casteilla
5. Métrologie dimensionnelle CHEVALIER A. Ed. Delagrave
6. Perçage, fraisage JOLYS R et LABELL R. Ed. Delagrave
7. Guide des fabrications mécaniques PADELLA P. Ed. Dunod
8. Technologie : première partie, Bensaada S et FELIACHI d. Ed. OPU Alger
9. تكنولوجيا عمليات التصنيع خرير ز و فواز د. ديوان المطبوعات الجامعية الجزائر

Semestre : 3

Unité d'enseignement : UET 2.1

Matière 1 : Anglais technique

VHS: 22h30 (Cours: 1h30)

Crédits : 1

Coefficient : 1

Objectifs de l'enseignement

Ce cours doit permettre à l'étudiant d'avoir un niveau de langue ou il pourra utiliser un document scientifique et parler de sa spécialité et filière dans un anglais du moins avec aisance et clarté.

Connaissances préalables recommandées

Anglais 1 et Anglais 2

Contenu de la matière

Compréhension et expression orales, acquisition de vocabulaire, grammaire...etc. - les noms et adjectifs, les comparatifs, suivre et donner des instructions, identifier les choses.

Utilisation de nombres, symboles, équations.

Mesures: Longueur, surface, volume, puissance ...etc.

Décrire les expériences scientifiques.

Caractéristiques des textes scientifiques.

NB : Lescours sont enseignés en grande partie ou totalement en anglais.

Mode d'évaluation :

Examen final : 100 %.

Références bibliographiques:

Semestre: 4

Unité d'enseignement : UEF 2.2.1

Matière 1: Mécanique des sols

VHS: 45h00 (Cours: 1h30, TD: 1h30)

Crédits: 4

Coefficient: 2

Objectifs de l'enseignement:

L'étudiant sera en mesure de caractériser les paramètres physiques des sols, de les classer à partir des essais d'identification au laboratoire et in-situ et de se familiariser avec les écoulements dans les sols.

Connaissances préalables recommandées:

Matières fondamentales des Semestres 1 et 2

Contenu de la matière:

Chapitre 1. Introduction à la mécanique des sols (2 semaines)

Objet de la mécanique des sols (Historique et domaine d'application), Définitions des sols, Origine et formation des sols, Structure des sols (Sols grenus et sols fins).

Chapitre 2. Identification et classification des sols (4 semaines)

Caractéristiques physiques, Analyse granulométrique, Consistance des sols fins (Limites d'Atterberg), Classification des sols.

Chapitre 3. Compactage des sols (4 semaines)

Théorie de compactage, Essais de compactage en laboratoire (Essais Proctor normal et modifié), Matériels et procédés spéciaux de compactage in-situ, Prescriptions et contrôle de compactage.

Chapitre 4 : L'eau dans le sol (5 semaines)

Écoulement d'eau dans les sols : vitesse, gradient, débit, loi de Darcy, perméabilité, Mesure de la perméabilité au laboratoire et in-situ, Principe de la contrainte effective, Etude des réseaux d'écoulement.

Mode d'évaluation:

Contrôle Continu: 40%; Examen: 60%.

Références bibliographiques

1. COSTET J. et SANGLERAT G, "Cours pratique de mécanique des sols", Tome 1, Dunod, 1981.
2. SANGLERAT G., CAMBOU B., OLIVARI G. "Problèmes pratiques de Mécanique des sols, Tome 1, Dunod, 1983.
3. AMAR S. et MAGNAN J.P. "Essais de mécanique des sols en laboratoire et en place", publié par LCPC, 1980.
4. SCHLOSSER F. "Éléments de mécanique des sols, 2e Ed., Presses de l'E.N.P.C.", 1997.

Semestre :4

Unité d'enseignement: UEF 2.2.1

Matière 2: Matériaux de construction

VHS: 22h30 (Cours: 1h30)

Crédits: 2

Coefficient: 1

Objectifs de l'enseignement :

L'étudiant sera en mesure de caractériser les paramètres physico-mécaniques des matériaux de construction.

Connaissances préalables recommandées :

Toutes les matières fondamentales du socle commun S1 et S2.

Contenu de la matière :

Chapitre 1 : Généralités

(2 semaines)

Historique des matériaux de construction, Classification des matériaux de construction, Propriétés des matériaux de construction.

Chapitre 2 : Les granulats

(4 semaines)

Granularité, Classification des granulats, Caractéristiques des granulats, Différents types de granulats.

Chapitre 3 : Les liants

(6 semaines)

Classification, Les liants aériens (chaux aérienne), Les liants hydrauliques (les ciments portland), Constituants principaux et additions

Chapitre 4 : Les mortiers

(3 semaines)

Composition, Les différents types de mortiers (mortier de chaux, mortier de ciment), Caractéristiques principales.

Mode d'évaluation :

Examen : 100%.

Références bibliographiques :

1. Matériaux Volume 1, Propriétés, applications et conception : cours et exercices : Licence 3, master, écoles d'ingénieurs, Edition Dunod, 2013.
2. Adjuvants du béton, Afnor, 2012.
3. Granulats, sols, ciments et bétons : caractérisation des matériaux de génie civil par les essais de laboratoire : terminale STI génie civil, BTS bâtiment, BTS travaux publics, DUT génie civil, master pro géosciences génie civil, écoles d'ingénieurs, Casteilla, 2009.
4. Les propriétés physico-chimiques des matériaux de construction : matière & matériaux, propriétés rhéologiques & mécaniques, sécurité & réglementation, comportement thermique, hygroscopique, acoustique et optique, Eyrolles, 2012.

Semestre : 4

Unité d'enseignement: UEF 2.2.2

Matière 1 : Mathématiques 4

VHS: 45h00 (Cours: 1h30, TD: 1h30)

Crédits: 4

Coefficient: 2

Objectifs de l'enseignement :

Ce cours porte sur le calcul différentiel et intégral des fonctions complexes d'une variable complexe. L'étudiant doit maîtriser les différentes techniques de résolution des fonctions et intégrales à variables complexes et spéciales.

Connaissances préalables recommandées :

Mathématiques 1, Mathématiques 2 et Mathématiques 3.

Contenu de la matière :

Fonctions à variables complexes et Fonctions Spéciales

Chapitre 1 : Fonctions holomorphes. Conditions de Cauchy Riemann **3 semaines**

Chapitre 2 : Séries entières **3 semaines**

Rayon de convergence. Domaine de convergence. Développement en séries entières. Fonctions Analytiques. Séries de Laurent et développement en séries de Laurent

Chapitre 3 : Théorie de Cauchy **3 semaines**

Théorème de Cauchy ; Formules de Cauchy. Point singulier de fonctions, méthode générale de calcul des intégrales complexes

Chapitre 4 : Applications **4 semaines**

Equivalence entre holomorphicité et Analyticité. Théorème du Maximum. Théorème de Liouville. Théorème de Rouché. Théorème des Résidus. Calcul d'intégrales par la méthode des Résidus.

Chapitre 5 : Fonctions Spéciales **2 semaines**

Fonctions spéciales d'Euler : fonctions Gamma, Béta, applications aux calculs d'intégrales

Mode d'évaluation :

Contrôle continu : 40%; Examen: 60%.

Références bibliographiques:

- 1- Henri Catan, Théorie élémentaire des fonctions analytiques d'une ou plusieurs variables complexes. Editeur Hermann, Paris 1985.
- 2- Jean Kuntzmann, Variable complexe. Hermann, Paris, 1967. Manuel de premier cycle.
- 3- Herbert Robbins Richard Courant. What is Mathematics ?, Oxford University Press, Toronto, 1978. Ouvrage classique de vulgarisation.
- 4- Walter Rudin, Analyse réelle et complexe. Masson, Paris, 1975. Manuel de deuxième cycle.

Semestre : S4

Unité d'enseignement: UEF 2.2.2

Matière 2 : Méthodes numériques

VHS: 45h00 (Cours: 1h30, TD: 1h30)

Crédits: 4

Coefficient: 2

Objectifs de l'enseignement:

Familiarisation avec les méthodes numériques et leurs applications dans le domaine des calculs mathématiques.

Connaissances préalables recommandées:

Mathématiques 1, Mathématiques 2, Informatique1 et informatique 2

Contenu de la matière :

Chapitre 1 : Résolution des équations non linéaires $f(x)=0$ (3 semaines)

Introduction sur les erreurs de calcul et les approximations, Introduction sur les méthodes de résolution des équations non linéaires, Méthode de bisection, Méthode des approximations successives (point fixe), Méthode de Newton-Raphson.

Chapitre 2: Interpolation polynomiale (2 semaines)

Introduction générale, Polynôme de Lagrange, Polynômes de Newton.

Chapitre 3 : Approximation de fonction : (2 semaines)

Méthode d'approximation et moyenne quadratique, Systèmes orthogonaux ou pseudoOrthogonaux, Approximation par des polynômes orthogonaux, Approximation trigonométrique.

Chapitre 4 : Intégration numérique (2 semaines)

Introduction générale, Méthode du trapèze, Méthode de Simpson, Formules de quadrature.

Chapitre 5 : Résolution des équations différentielles ordinaires (problème de la condition initiale ou de Cauchy). (2 semaines)

Introduction générale, Méthode d'Euler, Méthode d'Euler améliorée, Méthode de Runge-Kutta.

Chapitre 6 : Méthode de résolution directe des systèmes d'équations linéaires (2 semaines)

Introduction et définitions, Méthode de Gauss et pivotation, Méthode de factorisation LU, Méthode de factorisation de CholeskiMM^t, Algorithme de Thomas (TDMA) pour les systèmes tri diagonales.

Chapitre 7 : Méthode de résolution approximative des systèmes d'équations linéaires (2 semaines)

Introduction et définitions, Méthode de Jacobi, Méthode de Gauss-Seidel, Utilisation de la relaxation.

Mode d'évaluation :

Contrôle continu : 40 % ; Examen final : 60 %.

Références:

- 1- C. Brezinski, Introduction à la pratique du calcul numérique, Dunod, Paris 1988.
- 2- G. Allaire et S.M. Kaber, Algèbre linéaire numérique, Ellipses, 2002.
- 3- G. Allaire et S.M. Kaber, Introduction à Scilab. Exercices pratiques corrigés d'algèbre linéaire, Ellipses, 2002.
- 4- G. Christol, A. Cot et C.-M. Marle, Calcul différentiel, Ellipses, 1996.
- 5- M. Crouzeix et A.-L. Mignot, Analyse numérique des équations différentielles, Masson, 1983.
- 6- S. Delabrière et M. Postel, Méthodes d'approximation. Équations différentielles. Applications Scilab, Ellipses, 2004.
- 7- J.-P. Demailly, Analyse numérique et équations différentielles. Presses Universitaires de Grenoble, 1996.
- 8- E. Hairer, S. P. Norsett et G. Wanner, Solving Ordinary Differential Equations, Springer, 1993.
- 9- P. G. Ciarlet, Introduction à l'analyse numérique matricielle et à l'optimisation, Masson, Paris, 1982.

Semestre: 4**Unité d'enseignement: UEF 2.2.3****Matière : Résistance des matériaux****VHS: 45h00 (Cours: 1h30, TD: 1h30)****Crédits: 4****Coefficient: 2****Objectifs de l'enseignement:**

Apprendre les notions de base de la résistance des matériaux, les buts et les hypothèses de la RDM, la notion des efforts internes, caractéristiques géométriques des sections, la loi de comportement des matériaux, notion de contraintes admissibles et le dimensionnement des pièces sous sollicitations simples.

Connaissances préalables recommandées :

Mécanique rationnelle et analyse des fonctions.

Contenu de la matière :**Chapitre 1. Introduction et généralités****(2 semaines)**

Buts et hypothèses de la résistance des matériaux, Différents types de chargements, Liaisons (appuis, encastremets, rotules), Principe Général d'équilibre -Équations d'équilibres, Méthode des sections - Notion des efforts internes : Effort normal N , Effort tranchant T , Moment fléchissant M , Définitions, conventions de signes et unités.

Chapitre 2. Caractéristiques géométriques des sections droites**(2 semaines)**

Centre de gravité, Moments statiques, Moments d'inertie d'une section droite, Transformation des moments d'inertie. Axes principaux centraux, moments d'inertie principaux.

Chapitre 3. Traction simple et compression simple**(3 semaines)**

Définitions, Efforts normaux de traction et de compression, Contrainte normale, Déformation élastique, Loi de Hooke, Module de Young, Diagramme contrainte-déformation, Condition de résistance et notion de contrainte admissible.

Chapitre 4. Flexion simple**(4 semaines)**

Définitions et hypothèses, Effort tranchants, Moments fléchissant, Relation différentielle entre la charge, Effort tranchant et Moment fléchissant. Diagramme des efforts tranchants et moments fléchissant, Contraintes en flexion simple, Notion de l'axe neutre et dimensionnement. Déformée d'une poutre soumise à la flexion simple (notion de la flèche), Calcul de la contrainte tangentielle.

Chapitre 5. Cisaillement**(2 semaines)**

Définitions, Cisaillement simple, Cisaillement pur, Contrainte de cisaillement, Déformation élastique en cisaillement, Condition de résistance au cisaillement.

Chapitre 6. Torsion**(2 semaines)**

Définitions, Contrainte tangentielle ou de glissement, Déformation élastique en torsion, Condition de résistance à la torsion.

Mode d'évaluation:

Contrôle Continu : 40%; Examen: 60%.

Références bibliographiques :

1. F. Beer, Mécanique à l'usage des ingénieurs – statique, McGraw-Hill, 1981.
2. G. Pissarenko et al, Aide-mémoire de résistance des matériaux.
3. I. Miropolioubov et coll, "Problèmes de résistance des matériaux", Editions de Moscou.
4. L. Aleinik& J. Durler, "Résistance des matériaux", Ed. Spes, Dunod.
5. M. Kerguignas&G. Caignaert, "Résistance des matériaux", Ed. Dunod Université.
6. P. Stepine, Résistance des matériaux, Editions MIR ; Moscou, 1986.
7. S. Timoshenko, Résistance des matériaux, Dunod, 1986.
8. William et Nash, Résistance des matériaux, cours et problème, série Schaum, 1983.

Semestre: 4
Unité d'enseignement: UEM 2.2
Matière 1: TP Mécanique des sols
VHS: 22H30 (TP: 1h30)
Crédits: 2
Coefficient: 1

Objectifs de l'enseignement :

L'étudiant sera en mesure de caractériser les paramètres physiques des sols, de les classer à partir des essais d'identification in-situ et de laboratoire et de maîtriser leur compactage.

Connaissances préalables recommandées :

Cours de mécanique des sols.

Contenu de la matière :

- Mesure des caractéristiques pondérales (masse volumique – teneur en eau)
- Mesure des paramètres de consistance (limites d'Atterberg)
- Analyse granulométrique (par tamisage et sédimentométrie)
- Mesure des caractéristiques de compactage et de portance (essais Proctor et CBR)
- Mesure de la densité in-situ (essai au densitomètre à membrane)

Mode d'évaluation :

Contrôle continu : 100%.

Références bibliographiques:

1. Costet et Sanglerat, "Cours pratiques de mécanique des sols", Dunod – Paris.
2. Caquot et Kerisel, "Traité de mécanique des sols", Gauthier, Villars – Paris.

Semestre : 4
Unité d'enseignement : UEM 2.2
Matière 2 : TP Matériaux de construction
VHS : 22h30, (TP : 1h30)
Crédits: 2
Coefficient: 1

Objectifs de l'enseignement :

L'étudiant sera en mesure de caractériser les paramètres physico-mécaniques des matériaux de construction.

Connaissances préalables recommandées :

Cours de matériaux de construction.

Contenu de la matière :

TP1 : Masses volumiques du ciment, sable et gravier

TP2 : Analyse granulométrique du sable et du gravier

TP3 : Teneur en eau et foisonnement du sable

TP4 : Porosité du sable et gravier

TP5 : Coefficient volumétrique du gravier

TP6 : Equivalent de sable

TP7 : Essai de consistance et de prise du ciment

Mode d'évaluation :

Contrôle continu : 100%.

Semestre: 4

Unité d'enseignement: UEM 2.2

Matière 3: Dessin assisté par ordinateur

VHS: 22H30 (TP: 1h30)

Crédits: 2

Coefficient: 1

Objectifs de l'enseignement : Cet enseignement permettra aux étudiants d'acquérir les principes de représentation des pièces en dessin industriel. Plus encore, cette matière permettra à l'étudiant à représenter et à lire les plans.

Connaissances préalables recommandées : Dessin Technique..

Contenu de la matière :

1. PRESENTATION DU LOGICIEL CHOISIS (4 semaines)

(SolidWorks, Autocad, Catia, Inventor, etc.)

1.1 Introduction et historique du DAO;

1.2 Configuration du logiciel choisis (interface, barre de raccourcis, options, etc.);

1.3 Éléments de référence du logiciel (aides du logiciel, tutoriels, etc.);

1.4 Sauvegarde des fichiers (fichier de pièce, fichier d'assemblage, fichier de mise en plan, procédure de sauvegarde pour une remise à l'enseignant);

1.5 Communication et interdépendance entre les fichiers.

2. NOTION D'ESQUISSES (3 semaines)

2.1 Les outils d'esquisses (point, segment de droite, arc, cercle, ellipse, polygone, etc.);

2.2 Relations d'esquisses (horizontale, verticale, égale, parallèle, collinaire, fixe, etc.);

2.3 Cotation des esquisses et contraintes géométrique.

3. MODELISATION 3D (3 semaines)

3.1 Notions de plans (plan de face, plan de droite et plan de dessus);

3.2 Fonctions de bases (extrusion, enlèvement de matière, révolution);

3.4 Fonctions d'affichage (zoom, vues multiples, fenêtres multiples etc.);

3.5 Les outils de modifications (Effacer, Décaler, Copier, Miroir, Ajuster, Prolonger, Déplacer);

3.6 Réalisation d'une vue en coupe du modèle.

4. MISE EN PLAN DU MODEL 3D (3 semaines)

4.1 Édition du plan et du cartouche:

4.2 Choix des vues et mise en plan:

4.3 Habillages et Propriétés objets (Les hachures, la cotation, le texte, les tableaux, etc...

5. ASSEMBLAGES (2 semaines)

5.1 Contraintes d'assemblage (parallèle, coïncidence, coaxiale, fixe, etc.):

5.2 Réalisation de dessins d'assemblage:

5.3 Mise en plan d'assemblage et nomenclature des pièces:

1. Vue éclatée.

Mode d'évaluation :

Contrôle continu : 100%.

Références:

- Solidworks bible 2013 Matt Lombard, Edition Wiley,
- Dessin technique, Saint-Laurent, GIESECKE, Frederick E. Éditions du renouveau pédagogique Inc., 1982.
- Exercices de dessins de pièces et d'assemblages mécaniques avec le logiciel SolidWorks, [Jean-Louis Berthéol](#), [François Mendes](#),
- La CAO accessible à tous avec SolidWorks : de la création à la réalisation tome1 [Pascal Rétif](#),
- Guide du dessinateur industriel, Chevalier A, Edition Hachette Technique,

Semestre : S4

Unité d'enseignement: UEM 2.2

Matière 4 : TP Méthodes Numériques

VHS: 22h30 (TP : 1h30)

Crédits: 2

Coefficient: 1

Objectifs de l'enseignement:

Programmation des différentes méthodes numériques en vue de leurs applications dans le domaine des calculs mathématiques en utilisant un langage de programmation scientifique.

Connaissances préalables recommandées:

Méthode numérique, Informatique 2 et informatique 3.

Contenu de la matière :

Chapitre 1 : Résolution d'équations non linéaires (3 semaines)

1.Méthode de la bisection. 2. Méthode des points fixes, 3. Méthode de Newton-Raphson

Chapitre 2 : Interpolation et approximation (3 semaines)

1.Interpolation de Newton, 2. Approximation de Tchebychev

Chapitre 3 : Intégrations numériques (3 semaines)

1.Méthode de Rectangle, 2. Méthode de Trapezes, 3. Méthode de Simpson

Chapitre 4 : Equations différentielles (2 semaines)

1.Méthode d'Euler, 2. Méthodes de Runge-Kutta

Chapitre 5 : Systèmes d'équations linéaires (4 semaines)

1.Méthode de Gauss- Jordon, 2. Décomposition de Crout et factorisation LU, 3. Méthode de Jacobi, 4. Méthode de Gauss-Seidel

Mode d'évaluation :

Contrôle continu : 100 %.

Références :

1. Algorithmique et calcul numérique : travaux pratiques résolus et programmation avec les logiciels Scilab et Python / José Ouin, . - Paris : Ellipses, 2013 . - 189 p.
2. Mathématiques avec Scilab : guide de calcul programmation représentations graphiques ; conforme au nouveau programme MPSI / Bouchaib Radi, ; Abdelkhalak El Hami . - Paris : Ellipses, 2015 . - 180 p.
3. Méthodes numériques appliquées : pour le scientifique et l'ingénieur / Jean-Philippe Grivet, - Paris : EDP sciences, 2009 . - 371 p.

Semestre: 4

Unité d'enseignement: UEM 2.2

Matière 5: TP MDF et RDM

VHS: 15h00 (TP : 1h00)

Crédits: 1

Coefficient: 1

Objectifs de l'enseignement :

Mettre en application les différentes notions étudiées dans les matières « Mécanique des fluides » enseigné en semestre 3 et la matière « Résistance des matériaux » du semestre en cours.

Connaissances préalables recommandées :

Partie I : Mécanique des fluides

Partie II : Résistance des matériaux.

Contenu de la matière :

Partie I : Travaux pratiques : Mécanique des fluides

TP N°1 : Mesure de la masse volumique et de la densité des liquides

TP N°2 : Mesure de la viscosité des liquides

TP N°3 : Mesure de la pression des liquides et calibrage d'un manomètre

TP N°4 : Mesure de force hydrostatique et détermination du centre de poussée

TP N°5 : Mesure de débit des liquides

Partie II : Travaux pratiques : Résistance des matériaux

TP N°1. Essais de traction – compression simple

TP N°2. Essai de torsion

TP N°3. Essai de flexion simple

TP N°4. Essai de résilience

TP N°5. Essai de dureté

Mode d'évaluation :

Contrôle continu : 100%.

Semestre: 4

Unité d'enseignement: UED2.2

Matière 1: Géologie

VHS: 22H30 (Cours: 1h30)

Crédits: 1

Coefficient: 1

Objectifs de l'enseignement :

L'étudiant sera en mesure de lire et interpréter une carte géologique et de comprendre au mieux les problèmes géotechnique. Connaissance des méthodes géophysiques utilisées.

Connaissances préalables recommandées :

Matières fondamentales du S1, S2 et S3

Contenu de la matière :

Chapitre 1 : Introduction à la géologie

(2 semaines)

- 1.1 Définition de la géologie
- 1.2 Paléontologie
- 1.3 Origine de la terre
- 1.4 Division de la géologie

Chapitre 2 : Les minéraux et les roches

(4 semaines)

- 2.1 Notion de minéralogie
- 2.2 Les roches meubles
- 2.3 Les roches éruptives
- 2.4 Les roches sédimentaires
- 2.5 Les roches métamorphiques

Chapitre 3 : Action des différents éléments sur les roches

(3 semaines)

- 3.1 Action de l'air sur les roches
- 3.2 Action de l'eau sur les roches
- 3.3 Action des glaciers sur les roches

Chapitre 4 : Notion de géodynamique

(3 semaines)

- 4.1 Géodynamique interne (Séismes, volcans, ...)
- 4.2 Géodynamique externe (Altération, Erosion, Chutes et Glissement, ...)

Chapitre 5 : Adaptation des techniques géologiques aux besoins du génie civil (3 sem)

- 5.1 La cartographie géologiques
- 5.2 L'emploi des constructions graphiques
- 5.3 Levé géologique des surfaces de discontinuité
- 5.4 Emploi de la projection stéréographique

Mode d'évaluation :

Examen: 100%.

Références:

1. Hydrogéologie et notions de géologie d'ingénieur, [G. BOGOMOLOV](#)
2. [Géologie : Bases pour l'ingénieur, Aurèle Parriaux](#) et Marcel Arnould, 2009
3. [Géologie de l'ingénieur : Engineering geology.. Bilingue français/anglais, Roger Cojean](#) et [Martine Audiguier](#), 2011
4. Hydrogéologie, géologie de l'ingénieur, Éditions du BRGM, 1984.
- Faucault A.Raoult J-F (1995) – Dictionnaire de géologie, 4 édition. Editions Masson, 325p
5. Pomerol C., Lagabrielle Y., Renard M. (2005) – Eléments De Géologie, 13^e édition. Editions Dunod, 762p

Semestre: 4
Unité d'enseignement: UED 2.2
Matière 2: Topographie 1
VHS: 22H30 (Cours: 1h30)
Crédits: 1
Coefficient: 1

Objectifs de l'enseignement :

L'étudiant sera en mesure de connaître les bases de la topographie lui permettant réaliser et contrôler ultérieurement l'implantation d'une construction, nivellement, mesure des angles et coordonnées, le tracer des plans topographiques

Connaissances préalables recommandées :

Mathématiques ; Physique 1 ; Dessin technique

Contenu de la matière :

Chapitre 1. Généralités (3 semaines)

La topographie dans l'acte de construire, Les différents appareils de mesure topographique, Les échelles (les plans, les cartes), Les fautes et les erreurs

Chapitre 2. Mesure de distances (3 semaines)

Mesure directe des distances, Méthodes d'alignement et précisions, Pratique de mesurage, Mesures indirects de distance

Chapitre 3. Mesure des Angles (3 semaines)

Principe de fonctionnement d'un théodolite, Mise en station d'un théodolite (Réglage, Lecture), Lecture d'angles horizontaux, Lecture d'angles verticaux.

Chapitre 4. Détermination des surfaces (3 semaines)

Calcul de la surface d'un polygone, Détermination des surfaces des contours représentés sur le plan, Planimètre et mesure des surfaces.

Chapitre 5. Nivellement direct et Indirect (3 semaines)

Nivellement Direct, Nivellement Indirect.

Mode d'évaluation :

Examen : 100%.

Références bibliographiques :

1. Antoine, P., Fabre, D., Topographie et topométrie modernes (Tome 1 et 2) – Serge Milles et Jean Lagofun, 1999.
2. Bouquillard , Cours De Topographie BepTech.geo T1, 2006
3. Dubois , F. et Dupont, G. (1998) précis de topographie, Principes et méthodes, Editions Eyrolles Paris
4. Herman, T. (1997a) Paramètres pour l'ellipsoïde. Edition Hermès, Paris
5. Herman, T. (1997b) Paramètres pour la sphère. Edition Dujardin, Toulouse
6. Meica (1997), Niveaux numériques, MicaGeosystems, Paris
7. Tchir, M. (1976) Topographie appliquée, Cours à l'école Nationale Supérieure des Arts et Industries de Strasbourg, Spécialité Topographie.

Semestre: S4

Unité d'enseignement: UET 2.2

Matière1: Techniques d'Expression d'information et de Communication

VHS: 22h30 (Cours: 1h30)

Crédits: 1

Coefficient: 1

Objectifs de l'enseignement:

Cet enseignement vise à développer les compétences de l'étudiant, sur le plan personnel ou professionnel, dans le domaine de la communication et des techniques d'expression. Il permet aussi à l'étudiant de connaître les techniques, les outils et les méthodes utilisés pour faciliter les communications.

Connaissances préalables recommandées:

Langues (Arabe ; Français ; Anglais)

Contenu de la matière :

Chapitre 1: Rechercher, analyser et organiser l'information (2 semaines)

Identifier et utiliser les lieux, outils et ressources documentaires, Comprendre et analyser des documents, Constituer et actualiser une documentation.

Chapitre 2: Améliorer la capacité d'expression (2 semaines)

Prendre en compte la situation de Communication, Produire un message écrit, Communiquer par oral, Produire un message visuel et audiovisuel, améliorer la capacité de communication en groupe.

Chapitre 3: Développer l'autonomie, la capacité d'organisation et de communication dans le cadre d'une démarche de projet (2 semaines)

Se situer dans une démarche de projet et de communication, Anticiper l'action, Mettre en oeuvre un projet : Exposé d'un compte rendu d'un travail pratique (Devoir à domicile).

Chapitre 4: Les TIC - Définition et Evolution (2 semaines)

Définition, Les activités utilisant les TIC, La maîtrise des compétences des TIC, Evolution des TIC, Services de l'information et de la communication

Chapitre 5. Recherche, utilisation et récupération de l'information (2 semaines)

Les annuaires de recherche (YAHOO, GOOGLE), Les moteurs de recherche, Le langage d'interrogation et de recherche, Récupération et impression d'une page HTML, Récupération d'une image, Téléchargement d'un fichier ou d'un logiciel, Lecture d'un fichier HTML en local, Lecture d'un fichier multimédia enregistré sur le Web.

Chapitre 6: Droits des TIC (2 semaines)

Criminalité informatique, Droit des médias, Droit des communications électroniques, Droit du commerce électronique, Gouvernance d'Internet, ...

Chapitre 7 : Sécurisation des informations sensibles, Protection des données confidentielles et Préservation des nuisances (3 semaines)

Sauvegarde des données importantes, Loi "Informatique et libertés", Dangers d'Internet, Piratage informatique, Protection de la machine, Protection contre les virus, Protection contre Les cyber menaces ou menaces en ligne (Phishing, spam emails, spyware, malware, ransom ware, viruses and trojan horses, man-in-the-middle attacks, etc.), Prévenir la perte de données, Les pourriels ou spams, Les canulars (hoax), La cryptologie, La signature électronique....

Mode d'évaluation :

Examen final : 100 %.

Références:

- 1- Jean-Denis Comme ignés 12 méthodes de communications écrites et orale – 4ème édition, Michelle Fayet et Dunod 2013.
- 2- Denis Baril ; Sirey, Techniques de l'expression écrite et orale ; 2008.
- 3- 3- Matthieu Dubost Améliorer son expression écrite et orale toutes les clés ; Edition Ellipses 2014.
- 4- Allegrezza Serge et Dubrocard Anne (edited by). Internet Econometrics. Palgrave Macmillan Ltd, 2011. ISBN-10: 0230362923 ; ISBN-13: 9780230362925.
- 5- Anduiza Eva, Jensen J. Michael et JorbaLaja (edited by). Digital Media and Political Engagement World-wide . Cambridge University Press - M.U.A, 2012. ISBN-10: 1107668492 ;ISBN-13: 9781107668492.
- 6- Baron G.L., et Bruillard E. L'informatique et ses usagers dans l'éducation. Paris, PUF, 1996. ISBN-10: 2130474926; ISBN-13: 978-2130474920.
- 7- En ligne Chantepie P. et Le Diberder A. Révolution numérique et industries culturelles. Repères. Paris, La Découverte, 2010. ISBN-10: 2707165050; ISBN-13: 978-2707165053.
- 8- Dawn Medlin B. Integrations of Technology Utilization and Social Dynamics in Organizations. Information Science Reference (Isr), 2012. ISBN-10: 1-4666-1948-1; ISBN-13: 978-1-4666-1948-7.
- 9- Devauchelle B. Comment le numérique transforme les lieux de savoirs. FYP Editions, 2012. ISBN-10: 2916571612; ISBN-13: 978-2916571614.
- 10- Greenfield David. « The Addictive Properties of Internet Usage ». In Internet Addiction, 133?153. John Wiley & Sons, Inc., 2007. ISBN: 9780470551165.
<http://dx.doi.org/10.1002/9781118013991.ch8>.
- 11-Kurihara Yutaka et [Al.]. Information technology and economic development. InformationScience Reference (Isr), 2007. ISBN 10: 1599045818 ; ISBN 13: 9781599045818.
- 12-Paquelin D. L'appropriation des dispositifs numériques de formation. Du prescrit aux usages. Paris, L'Harmattan, 2009. ISBN-10: 2296085563 ; ISBN-13: 978-2296085565.
- 13-Tansey Stephen D. Business, information technology and society. Routledge Ltd, 2002. ISBN-10: 0415192137 ; ISBN-13: 978-0415192132

Semestre: 5

Unité d'enseignement: UEF 3.1.1

Matière 1: Résistance des matériaux 2

VHS: 45h00 (Cours: 1h30, TD: 1h30)

Crédits: 4

Coefficient: 2

Objectifs de l'enseignement:

Cette matière constitue une suite à la Résistance de matériaux enseignée en quatrième semestre, on abordera les sollicitations composées, les méthodes énergétiques et les systèmes hyperstatiques.

Connaissances préalables recommandées:

RDM 1, science des matériaux, Mathématique.

Contenu de la matière :

Chapitre 1 : Flexion plane des poutres symétriques – rappel (2 semaines)

- Rappel moment fléchissant – effort tranchant.
- Contraintes normales en flexion simple
- Contraintes tangentielles en flexion simple

Chapitre 2 : Déplacement des poutres symétriques en flexion plane (2 semaines)

- Déplacement des poutres de section constantes
- Méthode des paramètres initiaux
- Méthodes moments des aires
- Méthode de superposition

Chapitre 3 : Théorèmes généraux des systèmes élastiques (Applications) (3 semaines)

- Energie de déformation élastique en traction
- Energie de déformation élastique en torsion
- Energie de déformation élastique en cisaillement
- Energie de déformation élastique en flexion
- Expression générale de l'énergie de déformation élastique
- Théorème de Castigliano
- Méthode de la force fictive généralisée

Chapitre 4 : sollicitations composées (3 semaines)

- Généralités
- Flexion déviée (généralités, contraintes, déformations)
- Flexion composée
- Flexion –torsion

Chapitre 5 : Résolution des systèmes hyperstatiques (4 semaines)

- Généralités (systèmes de barres, nœuds, articulations, cadres, portiques etc...)
- Méthode des paramètres initiaux
- Méthode de superposition des effets de forces

- Méthode des équations des 3 moments
- Méthode des forces

Chapitre 6 : Exemples de dimensionnement -Applications (1 semaine)

Mode d'évaluation : Contrôle continu : 40% ; Examen : 60 %.

Références bibliographiques:

1. A. Giet ; L. Geminard. Résistance des matériaux, Editions Dunod 1986, Paris.
 2. S. P. Timoshenko. Résistance des matériaux, Editions Dunod ; Paris.
 3. M. Albiges, ; A Coin .Résistance des matériaux, Editions Eyrolles 1986 ; Paris.
 4. Jean-Claude Doubrère. Résistance des matériaux, Editions Eyrolles 2013
 5. YoudeXiong. Exercices résolus de résistance des matériaux, Editions Eyrolles, 2014.
- Claude Chèze. Résistance des matériaux - Dimensionnement des structures, Sollicitations simples et composées, flambage, énergie interne, systèmes hyperstatiques, Ellipses, 2012.

Semestre: 5

Unité d'enseignement: UEF 3.1.1

Matière 2: Béton armé 1

VHS: 45h00 (Cours: 1h30, TD: 1h30)

Crédits: 4

Coefficient: 2

Objectifs de l'enseignement:

Enseigner les caractéristiques physiques et mécaniques du béton armé. Apprendre le dimensionnement des sections soumises à des sollicitations simples (traction, compression et flexion simple) selon les règles BAEL, CBA93.

Connaissances préalables recommandées:

Résistance des matériaux 1, Matériaux de constructions.

Contenu de la matière:

Chapitre 1. Formulation et propriétés mécaniques du béton armé (2 Semaines)

Définition et généralités, Constituants du béton armé, Propriétés mécaniques.

Chapitre 2. Prescriptions réglementaires (3 Semaines)

Règle des pivots, Etats limites, Combinaisons d'actions, Condition de non fragilité

Chapitre 3. Adhérence et ancrage (3 Semaines)

Contrainte d'adhérence, Ancrage d'une barre isolée droite, Ancrage par courbure, Recouvrement

Chapitre 4. Compression simple (4 Semaines)

Etat limite ultime de résistance, état limite de service

Chapitre 5. Traction simple (3 Semaines)

Etat limite ultime de résistance, état limite de service

Mode d'évaluation:

Contrôle Continu: 40%; Examen: 60%.

Références bibliographiques:

1. D.T.R-B.C.2-41, "Règles de conception et de calcul des structures en béton armé", (CBA 93).
2. Jean- Pierre Mougouin, "Cours de béton armé", B.A.E.L. 91", BERTI Edition.
3. Jean Perchat et Jean Roux, "Maitrise du B.A.E.L. 91 et des D.T.U associés", EYROLLES.
4. Jean Perchat et Jean Roux, "Pratique du B.A.E.L. 91 (Cours avec exercices corrigés)", EYROLLES.
5. Pierre Charon, " Exercice de béton armé selon les règles B.A.E.L. 83", EYROLLES, 2ème édition.
6. Jean-Marie Paillé, " Calcul des structures en béton Guide d'application", Eyrolles, 2013.

Semestre: 5

Unité d'enseignement: UEF 3.1.1

Matière 3: Charpente métallique

VHS: 45h00 (Cours: 1h30, TD: 1h30)

Crédits: 4

Coefficient: 2

Objectifs de l'enseignement:

À l'issue de l'enseignement de cette matière, les connaissances acquises doivent permettre à l'étudiant de comprendre les bases de calcul des éléments métalliques et des connaissances sur les réglementations en vigueur (EC3 et CCM97) et d'avoir des connaissances générales sur la philosophie de dimensionnement et le fonctionnement des assemblages.

Connaissances préalables recommandées:

Mathématiques appliquées, mécanique rationnelle, Résistance des matériaux 1.

Contenu de la matière :

Chapitre 1. Généralités

(1 Semaine)

Acier dans la construction, Matériaux Acier, Propriétés mécaniques des aciers.

Chapitre 2. Notions de base et de sécurité

(3 Semaines)

Notions de sécurité, Valeurs caractéristiques des actions, Démarches techniques dans le calcul en CM, Réglementation (CCM97 et Eurocode3), Principe de vérification de la sécurité, Sollicitations et Combinaisons d'actions (EC3 et CCM97).

Chapitre 3. Assemblages

(4 Semaines)

Généralités sur les liaisons, Moyens d'assemblage (Rivets, boulons, soudure), Aspects technologiques et Principe de fonctionnement

Chapitre 4. Calcul des pièces sollicitées en traction simple

(3 Semaines)

Utilisation des pièces tendues, Comportement des pièces tendues, Calcul de l'aire de la section nette, Vérification des pièces tendues à l'ELU, Prise en compte des effets des excentricités d'assemblage dans le calcul des pièces tendues.

Chapitre 5. Calcul des pièces fléchies

(4 Semaines)

Utilisation des pièces fléchies, Calcul élastique de la résistance vis-à-vis des moments de flexion, Introduction sur le calcul plastique des sections, Résistance vis-à-vis de l'effort tranchant, Vérifications des pièces fléchies à l'ELU (moments de flexion, efforts tranchants, efforts combinés), Vérifications des pièces fléchies à l'ELS (Calcul des flèches).

Mode d'évaluation :

Contrôle continu: 40 % ; Examen: 60 %.

Références bibliographiques:

1. J. MOREL, "Calcul des Structures Métalliques selon l'EUROCODE 3".
2. "Règles de conception des structures en acier CCM97", édition CGS, Alger 1999
3. "Eurocode 3 version", 2008
4. J. BROZZETTI, M.A. HIRT, R. BEZ, "Construction Métallique, Exemples Numériques adaptés aux Eurocodes", Presses Polytechniques et Universitaires Romandes.
5. S.P. TIMOSHENKO, "Théorie de la Stabilité Élastique", DUNOD.

Semestre: 5

Unité d'enseignement: UEF 3.1.2

Matière 1: Mécanique des sols 2

VHS: 45h00 (Cours: 1h30, TD: 1h30)

Crédits: 4

Coefficient: 2

Objectifs de l'enseignement:

L'objectif de cet enseignement est de permettre à l'étudiant de compléter les connaissances acquises dans la matière de la mécanique des sols¹ en S4. L'étudiant recevra un enseignement sur le calcul des contraintes dans les sols et le calcul des tassements et la consolidation des sols. Il recevra, également des connaissances sur le comportement des sols sous cisaillement ainsi que sur les méthodes de reconnaissance des sols.

Connaissances préalables recommandées:

Mécanique des sols 1, Résistance des matériaux¹.

Contenu de la matière:

Chapitre 1. Contraintes et déformations

(3 Semaines)

Introduction à la mécanique des milieux continus, Contraintes principales, Distribution des contraintes en fonction de l'orientation des facettes autour d'un point, Cercle de Mohr, Notion de la contrainte effective (Principe de Terzaghi), Contraintes géostatiques dans un sol.

Chapitre 2. Tassement et Consolidation des sols

(5 Semaines)

Détermination des contraintes dues à une surcharge, Théorie de Boussinesq (Charge ponctuelle et répartie), Amplitude des tassements : Tassement instantané, tassement primaire et tassement secondaire, Compressibilité des sols : Caractéristiques de la courbe de compressibilité, Détermination de la courbe de compressibilité à partir d'essais au laboratoire, Théorie de consolidation unidimensionnelle de Terzaghi.

Chapitre 3. Résistance au cisaillement des sols

(4 Semaines)

Notions sur la plasticité des sols, Courbe intrinsèque, Essais de cisaillement au laboratoire : Essai à la boîte de Casagrande et essai triaxial (Détermination de la cohésion et de l'angle de frottement interne d'un sol), Comportement drainé et non drainé : distinction entre sols grenus et sols fins.

Chapitre 4. Reconnaissance et exploration des sols

(3 Semaines)

Importance d'une campagne de reconnaissance dans un projet de génie civil, Organigramme général d'une étude géotechnique, Reconnaissance géophysique; Reconnaissance géotechnique., Outils et techniques de prélèvement.

Mode d'évaluation:

Contrôle continu: 40%; Examen: 60%.

Références bibliographiques:

1. COSTET J. ET SANGLERAT G, "Cours pratique de mécanique des sols", Dunod, 1981.
2. AMAR S., MAGNAN J.P , « Essais de mécanique des sols en laboratoire et en place », Aide-mémoire, 1980,
3. FILLIAT G, "La pratique des sols et des fondations", Editions du Moniteur. 1981
4. SCHLOSSER F, « Éléments de mécanique des sols, Presses de l'Ecole Nationale des Ponts et Chaussées », 1988.
5. J. COLLAS et M. HAVARD, "Guide de géotechnique: Lexique et Essais", Editions Eyrolles, 1983.

Semestre: 5

Unité d'enseignement: UEF 3.1.2

Matière 2: Matériaux de construction 2

VHS: 22h30 (Cours: 1h30)

Crédits: 2

Coefficient: 1

Objectifs de l'enseignement:

L'objectif est de permettre à l'étudiant d'enchaîner avec la matière enseignée en S4 notamment sur des composants des bétons et leurs comportements à l'état frais (ouvrabilité) et à l'état durci (les résistances mécaniques) sans oublier de décrire les différents types de bétons existants en se basant sur des textes normatifs actuels. Aussi, l'étudiant connaîtra les processus d'élaboration des différents matériaux, de la matière première jusqu'au produit fini.

Connaissances préalables recommandées:

Durant le S4 l'étudiant aura acquis des connaissances préliminaires et de base sur les caractéristiques physiques et mécaniques des liants et des granulats. L'étudiant sera en mesure de différencier entre les types de mortiers.

Contenu de la matière:

Chapitre 1. Les bétons

(7 Semaines)

Définition et classification, Caractéristiques physiques et/ou mécaniques, Additions, Adjuvants, Formulation des bétons, Essais sur béton frais, Essais sur bétons durcis, Notions sur les nouveaux bétons et leurs applications.

Chapitre 2. Produits céramiques

(4 Semaines)

Généralités, Classification des produits Céramiques, Matière premières, Fabrication des produits céramiques (Briques, tuiles, Carreaux de revêtement des murs et des sols, Céramique sanitaires, etc.).

Chapitre 3. Métaux ferreux et non ferreux

(2 Semaines)

Généralités, Propriétés des métaux (Physiques, chimiques et mécaniques), Classification des aciers selon compositions, Protection des métaux ferreux contre la corrosion.

Chapitre 4. Le verre

(2 Semaines)

Élaboration, Procédé de fabrication, Propriétés et utilisations.

Mode d'évaluation :

Examen: 100%.

Références bibliographiques:

1. Matériaux Volume 1, "Propriétés, applications et conception : cours et exercices : Licence 3, master, écoles d'ingénieurs", Edition, Dunod, 2013.
2. "Adjuvants du béton", Afnor, 2012.
3. "Granulats, sols, ciments et bétons: caractérisation des matériaux de génie civil par les essais de laboratoire : Ecoles d'ingénieurs", Castilla, 2009.
4. G. Dreux, "Le nouveau guide du béton". Editions Eyrolles.
5. "Ciments et bétons actuels", CIIC, Paris, 1987.

Semestre: 5

Unité d'enseignement: UEM 3.1

Matière 1: TP Topographie

VHS: 22h30 (TP: 1h30)

Crédits: 2

Coefficient: 1

Objectifs de l'enseignement:

Les thèmes abordés dans les travaux pratiques permettront à l'étudiant de mettre en pratique les connaissances théoriques acquises pendant les cours de Topographie 1 et 2. L'étudiant aura donc l'occasion d'effectuer toutes les mesures, calculs et report connus dans la matière de topographie.

Connaissances préalables recommandées:

Connaissances acquises dans les matières Topographie 1 et 2.

Contenu de la matière:

TP.1: Mesure des angles et des distances

Angles: horizontaux et verticaux; Distances: Méthode directe, Méthode indirecte.

TP.2: Polygonation

Reconnaissance des lieux, Choix des stations, Croquis de repérage, Mesures (Angles et distances), Calculs et report

TP.3: Tachéométrie

Etablissement du croquis de terrain, Levé de détails par rayonnement, Calculs et report

TP.4: Levé par abscisse et ordonnée et quasi-ordonnée

Choix des lignes d'opération, Mesures, Calculs et report

TP.5: Mesures par obliques latérales

Etablissement du croquis de terrain, Levé de détails par rayonnement, Calculs et report

TP.6: Implantation

Implantation d'alignements: Calculs préalable (Bureau), Implantation sur terrain, Implantation d'un virage, Calculs préalable (Bureau), Implantation sur terrain, Implantation d'un bâtiment.

Mode d'évaluation:

Contrôle continu: 100%.

Références bibliographiques:

1. L. Lapointe, G. Meyer, "Topographie appliquée aux travaux publics, bâtiment et levés urbains", Eyrolles, Paris, 1986.
2. R. D'Hollander, "Topographie générales, tome 1 et 2", Eyrolles, Paris, 1970.
3. M. Brabant, "Maîtriser la topographie", Eyrolles, Paris, 2003.

Semestre: 5

Unité d'enseignement: UEM 3.1

Matière 2: TP Mécanique des sols 2

VHS: 22h30 (TP: 1h30)

Crédits: 2

Coefficient: 1

Objectifs de l'enseignement:

L'étudiant aura l'occasion d'effectuer des essais pratiques en laboratoire qui sont en relation avec les connaissances acquises dans le cours de MDS2.

Connaissances préalables recommandées:

MDS1 et MDS2.

Contenu de la matière:

TP N.1: Perméabilité des sols

Perméamètres à charge constante et à charge variable.

TP N.2: Essai de compressibilité à l'œdomètre

TP N.3: Essai de cisaillement direct à la boîte de Cas grande

Mode d'évaluation:

Contrôle continu: 100%.

Références bibliographiques:

1. J. Collas et M. havard, "Guide de géotechnique: Lexique et Essais", Editions Eyrolles, 1983.

Semestre: 5

Unité d'enseignement: UEM 3.1

Matière 3:TP Matériaux de construction 2

VHS: 22h30 (TP: 1h30)

Crédits: 2

Coefficient: 1

Objectifs de l'enseignement :

Ces TP ont pour objectif principal de développer chez l'étudiant l'intérêt de connaître certaines propriétés spécifiques des matériaux en respectant les normes en vigueur et surtout faire connaissance avec un matériau clé dans le domaine du génie civil : le béton. Mettre l'étudiant en direct avec les techniques de laboratoire.

L'étudiant ayant acquis des notions de base en termes de TP sur les matériaux, il s'avère nécessaire d'approfondir ses connaissances par des essais plus spécifiques sur le béton.

Connaissances préalables recommandées :

Matériaux de construction, TP Matériaux de construction, Résistance des matériaux1.

Contenu de la matière :

TP. 1 : Détermination du module de finesse et du taux des fines du sable.

TP. 2 : Utilisation de la méthode de Dreux-Gorisse pour la détermination de la composition du béton.

TP.3 : confection et essais sur mortiers.

TP.4 : Essai d'ouvrabilité au cône d'Abrams.

TP.5 : Essai d'écrasement sur béton.

TP.6 :Essais non destructifs.

Mode d'évaluation :

Contrôle continu : 100%.

Références bibliographiques

1. G. Dreux, Le nouveau guide du béton, Editions Eyrolles.
2. F. Gorisse, Essais et contrôle des bétons, Editions Eyrolles.

Semestre: 5

Unité d'enseignement: UEM 3.1

Matière 4: Dessin du Bâtiment

VHS: 37h30 (TP: 2h30)

Crédits: 3

Coefficient 2

Objectifs de l'enseignement:

L'étudiant doit être capable de :

- Optimiser sa "culture" technologique (compréhension et communication des informations par le mode graphique,)
- Connaître le vocabulaire courant et les conventions de représentation graphique,
- Prendre en compte le lien conception / exécution (faisabilité).

Connaissances préalables recommandées:

Dessin Technique

Contenu de la matière:

Chapitre 1. Principes sur les dessins techniques

(3 Semaines)

Convention du dessin technique (Traits, Hachures, Ecritures, Formats, Cartouche), Présentation des objets (Echelles, Projections orthogonales, Coupes, sections, Cotations, Perspectives).

Chapitre 2. Dessin des bâtiments

(4 Semaines)

Terminologie et consistance des dessins d'architecture, Echelles usuelles, Dénomination des façades, Plans, Repérage des locaux, Coupes, Dessins d'exécution des ossatures métalliques et en béton armé, Représentation en plan des planchers et repérage de leurs éléments, Cotation du bâtiment, Représentation schématique et symbolique des portes, fenêtres et conduits dans les murs, Symboles divers, Mise en page et répartition des figures.

Chapitre 3. Règles et conventions particulières de présentation des dessins

(5 Semaines)

Aménagement du terrain et reconnaissance du sol (Figuration conventionnelle des terrains, Légende lithologique des sols de fondation, Coupe géologique, Relevés de sondages de reconnaissance), Les maçonneries (Principe de représentation des différentes catégories de maçonnerie), Béton armé et béton précontraint (plans de coffrage et de ferrailage), Charpente métallique (Dessins d'ensemble, Assemblages)

Chapitre 4. Dessin d'ouvrages d'assainissement

(3 Semaines)

Les ouvrages d'assainissement (Plans de réseaux, règles générales de présentation des réseaux).

Mode d'évaluation:

Contrôle continu: 100%.

Références bibliographiques:

1. G. Kienert et J. Pelletier, "Dessin technique de travaux publics et de bâtiment". Eyrolles.
2. Jean Pierre Gousset, "Techniques des dessins du bâtiment - Dessin technique et lecture de plan Principes et exercices", Editions Eyrolles, 2012.

Semestre: 5

Unité d'enseignement: UED 3.1

Matière 1: Topographie 2

VHS: 22h30 (Cours: 1h30)

Crédits: 1

Coefficient: 1

Objectifs de l'enseignement

A l'issue de ce cours, l'étudiant doit être capable de réaliser et contrôler une implantation d'un ouvrage ou des parties d'ouvrage sur le terrain.

Connaissances préalables recommandées

Connaissances acquises dans la matière Topographie 1 en semestre 4

Contenu de la matière:

Chapitre 1. Polygonation (3 Semaines)

Les différents types de cheminement polygonal, Polygone rattachée, Calculs polygonal, Report

Chapitre 2. Tachéométrie (4 Semaines)

Définitions, Emploi de la méthode tachéométrique, Préparation du travail: Sa destination, Document de base; Reconnaissance des lieux: Canevas, Croquis de terrain; Travaux de terrain: Composition d'une brigade, Les mesures sur terrains; Travaux de bureau: Calculs, Report

Chapitre 3. Levé par abscisse et ordonnée et quasi-ordonnée (2 Semaines)

Définitions, Méthode de levé, Calculs.

Chapitre 4. Levé oblique latéral (2 Semaines)

Définitions, Méthode de levé, Calculs.

Chapitre 5. Implantation (4 Semaines)

Définitions, Implantation d'alignements droits, Implantation de courbes (Raccordements circulaires), Implantation de Bâtiments.

Mode d'évaluation:

Examen: 100%.

Références bibliographiques:

1. A.G.Heerbrugg, "Topographie et navigation, laica - wild GPS system", gosystems 1992
2. L. Lapointe, G. Meyer "Topographie appliquée aux travaux publics, bâtiment et levés urbains", Eyrolles, Paris, 1986.
3. R. D'hollander, "Topographie générales, tome 1 et 2",. Eyrolles, Paris, 1970.
4. M. Brabant, "Maîtriser la topographie",. Eyrolles, Paris, 2003.
5. S. Milles, J. Lagofun, "Topographie et topométrie modernes",. Eyrolles, Paris,1999.

Semestre: 5

Unité d'enseignement: UED 3.1

Matière 2:Hydraulique générale

VHS: 22h30 (Cours: 1h30)

Crédits: 1

Coefficient: 1

Objectifs de l'enseignement

Enseigner les bases fondamentales de l'hydraulique, les équations fondamentales de l'écoulement, l'évaluation de la perte de charge et l'initiation aux calculs des réseaux.

Connaissances préalables recommandées:

Mécanique des fluides

Contenu de la matière:

Chapitre 1. Hydrostatique

(2 semaines)

- Caractéristique physique et propriétés des liquides
- Notion de pression
- Equation fondamentale de l'hydrostatique
- Pression en un point d'une paroi
- Forces de pressions sur les parois

Chapitre 2. Equations Fondamentales de l'Hydrodynamique

(2 semaines)

- Lignes de courant, tube de courant.
- Equation de continuité
- Théorème de BERNOULLI
- Phénomène de VENTURI
- Tube de PITOT

Chapitre 3. Dynamique de liquides réels

(3 semaines)

- Ecoulement des liquides
- Les pertes de charge
- Théorème de BERNOULLI généralisé
- Diagramme d'énergie

Chapitre 4. Les régimes d'écoulement dans les conduites, résistances hydrauliques

(3 semaines)

- Régime laminaire – régime turbulent
- Nombre de Reynolds
- Calcul de pertes de charges application de l'Equation de MANNING

Chapitre 5. Ecoulement par les orifices

(2 semaines)

- Ecoulement par les Orifice
- Ecoulement en charge constante
- Ecoulement en charge variable

Chapitre VI : Ecoulement à surface libre et déversoirs

(3 semaines)

- Classification des écoulements
- Caractéristiques géométriques des écoulements
- Ecoulement par les déversoirs

Mode d'évaluation:

Examen: 100%.

Références bibliographiques

1. "Mécanique des fluides et hydraulique (cours et problèmes)" série Schaum.
2. Armando Lencastre, "Hydraulique générale", Edition: Eyrolles.
3. Michel Carlier, "Hydraulique générale et appliquée", Edition: Eyrolles.

Semestre: 5**Unité d'enseignement: UET 3.1****Matière :Techniques et règles de construction****VHS: 22h30 (Cours: 1h30)****Crédits: 1****Coefficient: 1****Objectifs de l'enseignement:**

Cette matière est composée de deux parties. La première partie a pour objectif de présenter aux étudiants les aspects techniques et technologiques de l'opération de construction. La deuxième partie l'initiation des étudiants aux notions de bases des différents règlements appliqués dans la conception des constructions civiles et industrielles avec une application des règles de justification des structures en béton armé selon le RPA.

Connaissances préalables recommandées:

Les matières enseignées au semestre 4.

Contenu de la matière:**Chapitre 1. Techniques d'élaboration d'un projet. (1 Semaine)**

Processus de réalisation d'un projet de construction, conception et dispositions préparatoires pour l'exécution des travaux, choix du site et implantation des ouvrages, investigations géotechniques.

Chapitre 2. Techniques de préparation du chantier (3 Semaines)

Préparation des travaux et techniques d'organisation des chantiers de bâtiment, piquetage et délimitation du chantier, terrassements et remblais, techniques de réalisation d'enlèvement des terres, fouilles de puits, pilonnage, reprise de terre végétale, tranchées et blindage, talutage

Chapitre 3. Techniques de réalisation ouvrages en béton armé (2 Semaines)

Techniques d'exécution des fondations superficielles et des fondations profondes. Techniques de coffrage et de ferrailage des structures de bâtiments.

Chapitre 4. Ouvrages métalliques et mixtes (2 Semaines)

Soudage et boulonnage, Assemblages des structures métalliques dans le bâtiment et halls industriels.

Chapitre 5. Introduction aux différents règlements (2 Semaines)

Généralités et Nécessité de la réglementation, Introduction aux différents normes de construction, normes BAEL et Eurocodes.

Chapitre 6. Les règles parasismiques RPA 99 version 2003 (1 Semaines)

(Règles générales de conception zones sismiques, critères de classification des ouvrages).

Chapitre 7. Justification des structures en béton armé (2 Semaines)

(Combinaisons d'actions, Justification vis-à-vis de la résistance, de l'équilibre d'ensemble, et de la stabilité des fondations, Définition et justification des joints).

Chapitre 8. Spécification des éléments de structure (2 Semaines)

Spécifications pour les éléments principaux (poteaux, poutres, planchers, dalles, Murs et voiles).
Spécifications pour les éléments secondaires, Spécifications concernant les matériaux.

Mode d'évaluation:

Examen:100%.

Références bibliographiques:

1. J. MATHIVAT et C. BOITEAU, "Procédés généraux de construction Tome 1 : Coffrage et bétonnage", ENPC, Eyrolles.
2. J. MATHIVAT et FENOUX, "Procédés généraux de construction Tome 2 : Fondation et ouvrages d'art", ENPC, Eyrolles.
3. J. MATHIVAT et J. F. BOUGARD, "Procédés généraux de construction Tome 3 : Travaux Souterrains", ENPC, Eyrolles.
4. Règles parasismiques Algériennes RPA 99 version 2003. DTR -BC-2.48.

Semestre: 6

Unité d'enseignement: UEF 3.2.1

Matière 1: Calcul des structures

VHS: 45h00 (Cours: 1h30, TD: 1h30)

Crédits: 4

Coefficient: 2

Objectifs de l'enseignement :

Ce cours doit permettre aux étudiants d'approfondir leurs connaissances en résistance des matériaux et d'acquérir les méthodes de résolution des systèmes et des structures bidimensionnelles hyperstatiques.

Connaissances préalables recommandées :

Résistance des matériaux 1, Résistance des matériaux 2.

Contenu de la matière :

Chapitre 1. Systèmes en Treillis isostatiques

(4 Semaines)

Généralités ; Calcul des efforts dans les barres ; Méthode analytique ; Méthode des nœuds ; Méthode des sections.

Chapitre 2. Portiques isostatiques

(2 Semaines)

Généralités ; Calcul des efforts internes, tracé des diagrammes (N, T, M)

Chapitre 3 Lignes d'influence

(3 Semaines)

Définition et Principe de la ligne d'influence, Principe de la charge mobile. Systèmes isostatiques : Effet d'une charge concentrée, Effet d'une charge uniforme, Ligne d'influence des réactions, Ligne d'influence d'un effort tranchant, Ligne d'influence d'un moment fléchissant.

Chapitre 4. Systèmes hyperstatiques

(6 Semaines)

Généralités, Degré d'hyperstaticité, Méthode des forces, Application aux portiques hyperstatiques.

Mode d'évaluation:

Contrôle continu : 40 %; Examen : 60 %.

Références bibliographiques:

1. F. Beer, Mécanique à l'usage des ingénieurs – statique, McGraw-Hill, 1981.
2. G. Pissarenko et all, Aide-mémoire de résistance des matériaux.
3. I. Miroslioubov et coll, "Problèmes de résistance des matériaux", Editions de Moscou.
4. L. Aleinik & J. Durler, "Résistance des matériaux", Ed. Spes, Dunod.
5. M. Kerguignas & G. Caignaert, "Résistance des matériaux", Ed. Dunod Université.
6. P. Stepine, Résistance des matériaux, Editions MIR ; Moscou, 1986.
7. S. Timoshenko, Résistance des matériaux, Dunod, 1986.
8. William et Nash, Résistance des matériaux, cours et problème, série Schaum, 1983.
9. R. Soltani, Lignes d'influence des poutres et des arcs isostatiques, O.P.U, 2003.

Semestre: 6

Unité d'enseignement: UEF 3.2.1

Matière 2: Constructions métalliques

VHS: 45h00 (Cours: 1h30, TD: 1h30)

Crédits: 4

Coefficient: 2

Objectifs de l'enseignement:

À l'issue de l'enseignement de cette matière, les connaissances acquises en charpente métallique (semestre 5) doivent permettre à l'étudiant de compléter ses connaissances générales sur les phénomènes d'instabilités élastiques des profils minces : aspects théorique et réglementaire.

Connaissances préalables recommandées:

Pour suivre cet enseignement, il est nécessaire d'avoir suivi les enseignements de la matière CM1 su S5 et d'avoir des notions sur la théorie de la stabilité élastique.

Contenu de la matière:

Chapitre 1. Phénomènes d'instabilités élastiques (2 Semaines)

Présentation de l'instabilité; différents types d'instabilité; réglementations.

Chapitre 2. Calcul des pièces sollicitées en compression simple (5 Semaines)

Utilisation des pièces comprimées, théorie du flambement, longueur de flambement, notions d'élançement et d'imperfection, vérification des pièces comprimées à l'ELU.

Chapitre 3. Calcul des pièces sollicitées en flambement composé (6 Semaines)

Aspects théoriques et réglementaires du flambement composé (EC3 et CCM97).

Chapitre 4. Déversement des pièces métalliques (2 Semaines)

Présentation du phénomène de déversement, Moment d'inertie de torsion des profilés ouverts, Rappels sur la torsion avec gauchissement (torsion non uniforme).

Mode d'évaluation :

Contrôle continu: 40 %; Examen : 60 %.

Références Bibliographiques:

1. Polycopié préparé par l'enseignant.
2. J. MOREL, "Calcul des Structures Métalliques selon l'EUROCODE 3".
3. P. BOURRIER; J. BROZZETTI, "Construction Métallique et Mixte Acier – Béton – Tomes 1 et 2", EYROLLES.
4. M.A. HIRT; R. BEZ, "Construction Métallique – Volumes 10 et 11" - Presses Polytechniques et Universitaires Romandes.
5. "Règles de conception des structures en acier", CCM97 édition CGS, Alger, 1999.
6. "Calcul pratique des structures métallique", Office des publications universitaires, Alger.
7. J. BROZZETTI; M.A. HIRT; R. BEZ, "Construction Métallique « Exemples Numériques adaptés aux Eurocodes", Presses Polytechniques et Universitaires Romandes.
8. S.P. TIMOSHENKO, "Théorie de la Stabilité Élastique", DUNOD.

Semestre: 6

Unité d'enseignement: UEF 3.2.2

Matière 1: Béton armé 2

VHS: 67h30 (Cours: 3h00, TD: 1h30)

Crédits: 6

Coefficient: 3

Objectifs de l'enseignement:

Enseigner le dimensionnement des sections courantes (rectangulaires et en T) sous l'action des sollicitations simples et composées avec une prise en charge de l'action de l'effort tranchant et de la torsion.

Connaissances préalables recommandées:

Résistance des matériaux, Matériaux de construction, Béton armé 1.

Contenu de la matière:

Chapitre 1. Calcul de sections en béton armé soumises à la flexion simple (3 Semaines)

Section rectangulaire et section en T État limite ultime de résistance + état limite de service

Chapitre 2. Effort tranchant (3 Semaines)

Calcul des armatures transversales, Vérifications dans les zones d'application des efforts concentrés, Vérification de la résistance au poinçonnement, Vérifications dans les zones de jonction avec l'âme des poutres.

Chapitre 3. Calcul de sections en B.A soumises à la flexion composée (7 Semaines)

Calcul des sections aux états limites / section rectangulaires et sections en T, Flambage des poteaux comprimés.

Chapitre 4. Torsion (2 Semaines)

Aperçu général sur le phénomène de torsion et justification du béton et des armatures (sections creuses et pleines).

Mode d'évaluation :

Contrôle Continu : 40%; Examen: 60%.

Références bibliographiques:

1. D.T. R-B.C.2-41, "Règles de conception et de calcul des structures en béton armé".
2. Jean- Pierre Mouguin, "Cours de béton armé B.A.E.L. 91", BERTI Edition.
3. Jean Perchat et Jean Roux, "Maitrise du B.A.E.L. 91 et des D.T.U associés", EYROLLES.
4. Jean Perchat et Jean Roux, "Pratique du B.A.E.L. 91 (Cours avec exercices corrigés)", EYROLLES
5. Pierre Charon, "Exercice de béton armé selon les règles B.A.E.L. 83", EYROLLES 2ème édition.

Semestre: 6

Unité d'enseignement: UEF 3.2.2

Matière 2: Fondations et ouvrages géotechniques

VHS: 45h00 (Cours: 1h30, TD: 1h30)

Crédits: 4

Coefficient: 2

Objectifs de l'enseignement:

Dans cette matière, l'étudiant aura l'occasion d'acquérir des connaissances sur les fondations et les ouvrages en géotechnique. Il sera capable de calculer et de vérifier la stabilité de certains ouvrages, tels que : les ouvrages de soutènement, les fondations et les talus.

Connaissances préalables recommandées:

Connaissances acquises dans les matières MDS1, MDS2, RDM1, RDM2, BA1.

Contenu de la matière:

Chapitre 1. Etats d'équilibre limite (3 Semaines)

Equilibres limites inférieur et supérieur de Rankine (Coefficients de poussée et de butée des terres), Equilibre de Boussinesq (cas général), Equilibre de Prandtl (Poussée due aux surcharges). Détermination des plans de rupture à l'aide du cercle de Mohr dans les cas de poussée et de butée.

Chapitre 2. Ouvrages de soutènement (4 Semaines)

Définition et classification des ouvrages de soutènement; Actions des terres: poussées et butées ; Stabilité des murs de soutènement.

Chapitre 3. Fondations superficielles (4 Semaines)

Définition et classification des fondations; Théorie et calcul de la capacité portante des fondations superficielles.

Chapitre 4. Stabilité des pentes (4 Semaines)

Introduction et notions générales sur les méthodes de calcul de stabilité des pentes (Notions de coefficient de sécurité).

Mode d'évaluation:

Contrôle continu : 40%; Examen : 60%.

Références bibliographiques

1. J. Costet ; G. Sanglerat, "Cours pratique de Mécanique des sols", Tome 2, Dunod,1981.
2. G. Sanglerat; B. Cambou, G. Olivari, "Problèmes pratiques de Mécanique des sols, Tome 2, Dunod, 1983.
3. G. Phillipponat, B. Hubert "Fondations et ouvrages en terre", Edition Eyrolles, 1997
4. F. Schlosser, "Elément de Mécanique des sols",2e Ed., Presses des Ponts, 1997
5. F. Schlosser, "Exercices de Mécanique des sols", 2e Ed., Presses des Ponts, 1989
7. Schlosser F., 1988, "Éléments de mécanique des sols", Presses de l'Ecole Nationale des Ponts et Chaussées.

Semestre: 6
Unité d'enseignement: UEM 3.2
Matière 1: Projet de Fin de Cycle
VHS: 45h00 (TP: 3h00)
Crédits: 4
Coefficient: 2

Objectifs de l'enseignement:

Ils concourent à l'assimilation des connaissances prévues par le programme. Ils sont plus particulièrement consacrés à la mise en pratique des concepts. Ils tendent à encourager l'ouverture intellectuelle des étudiants. Ils développent de manière privilégiée le sens de l'initiative et l'autonomie dans la poursuite d'un travail, tout en laissant certains points très ouverts:
 Le projet peut être individuel ou collectif,

Connaissances préalables recommandées:

RDM, BA, MDS, MDC, Dessin Bâtiment, CAO, Fondation et ouvrages géotechniques

Contenu de la matière:

- Présentation et description du projet
- Présentation des différentes étapes de calcul d'un projet
- Hypothèses de calcul
- Matériaux utilisés
- Normes et règlements utilisés
- Choix du système porteur
- Pré dimensionnement des éléments de structures et évaluation des charges
- Calcul du ferrailage des planchers (planchers à corps creux, les dalles)
- Calcul des éléments secondaires (un balcon, acrotère)
- Calcul et ferrailage des escaliers
- Calcul et ferrailage d'un portique
- Système de fondations.
- Production des plans (Plan de coffrage, plan de ferrailage) pour les éléments calculés.
- Conclusions et perspectives

Mode d'évaluation :

Contrôle continu: 100%.

Références bibliographiques:

1. A. GUERRIN , R.C. LAUVAUR, "Traité du béton armé Tome 1-3-4-11", Edition Dunod.
2. Jean- Pierre Mouguin, "Cours de béton armé B.A.E.L. 91", BERTI Edition.
3. Jean Perchat et Jean Roux, "Maitrise du B.A.E.L. 91 et des D.T.U associés", EYROLLES.
4. Jean Perchat et Jean Roux, "Pratique du B.A.E.L. 91 (Cours avec exercices corrigés)", EYROLLES.

Semestre: 6

Unité d'enseignement: UEM 3.2

Matière 2: Calcul assisté par ordinateur

VHS: 37h30 (TP: 2h30)

Crédits: 3

Coefficient: 2

Objectifs de l'enseignement:

Familiariser les étudiants aux logiciels de calcul en génie civil. L'étudiant doit connaître les fonctionnalités essentielles d'un logiciel de calcul, en se basant sur un projet existant, et doit être capable de maîtriser l'interface du logiciel et saisir correctement les données et récupérer les résultats.

Connaissances préalables recommandées:

Informatique 1 et 2 et informatique 3

Contenu de la matière:

Chapitre 1. Concept de base sur les logiciels de calcul (3 Semaines)

Mode de fonctionnement et méthodes de calcul utilisées, les logiciels fermés, les logiciels ouverts, avantages et limites des logiciels.

Chapitre 2. Prise en main d'un logiciel disponible. (6 Semaines)

Présentation de l'interface, l'environnement de travail, les données, les options, les résultats (numériques et graphiques), interprétation.

Chapitre 3. Etude et suivi d'un projet réel : (6 Semaines)

Projet de fin de cycle de préférence

Mode d'évaluation:

Contrôle continu: 100%.

Références bibliographiques:

1. Manuel d'utilisation du logiciel hôte.

Semestre: 6

Unité d'enseignement: UEM 3.2

Matière 3: Métré et estimation des prix

VHS: 22h30 (Cours: 1h30)

Crédits: 2

Coefficient: 1

Objectifs de l'enseignement:

L'objectif de cette unité d'enseignement est de faire acquérir à l'étudiant la connaissance des outils de base à l'établissement d'un avant-métré et d'un devis ainsi que la connaissance des différents actes de métré.

Connaissances préalables:

Cet unité d'enseignement nécessite les pré-requis indispensables tels que Dessin BTP et DAO.

Contenu de la matière:

Chapitre 1. Notions générales

(1 Semaine)

Définition et but du métré et de l'avant-métré, le rôle du métreur dans la construction, nécessité et degré de précision de l'évaluation des ouvrages, les documents du métré et de l'avant métré.

Chapitre 2. Les actes du métré et de l'avant-métré

(2 Semaines)

Estimations sommaires, devis, attachements, situations des travaux, décomptes et mémoires.

Chapitre 3. Mode de métré et de l'avant-métré des ouvrages

(2 Semaines)

Rédaction et forme de présentation de l'avant métré, ordre de l'avant métré; Rappels des formules usuelles: mesure des aires et des volumes (planes, polyèdres, etc.), mesure des volumes classiques – méthode des trois niveaux, formule de Simpson et de Poncelet.

Chapitre 4. Application de l'avant métré des terrassements et fouilles

(2 Semaines)

Avant métré des fouilles pour fondations, calcul des quantités de terrassement

Chapitre 5. Avant métré en maçonnerie

(2 Semaines)

Maçonnerie de moellons, maçonnerie de briques ou agglomérés.

Chapitre 6. Avant métré du béton armé

(3 Semaines)

Béton, coffrage, armatures.

Chapitre 7. Etude des prix

(3 Semaines)

Définition et but, sous-détail des prix, méthodes de calcul, schéma et présentation du sous-détail des prix.

Mode d'évaluation:

Examen: 100%.

Références bibliographiques:

1. Michel Manteau, "Métré de Bâtiment", 7e Edition, Eyrolles, 1990.
2. Jena-PierreGousset, Jean-Claude Capdebielle, René Pralat, "Le Métré, CAO-DAO avec Autocad- Etude de prix", Editions Eyrolles, 2011.

Semestre: 6

Unité d'enseignement: UED 3.2

Matière 1: Voiries et réseaux divers

VHS: 22h30 (Cours: 1h30)

Crédits: 1

Coefficient: 1

Objectifs de l'enseignement :

L'étudiant apprendra dans cette matière l'ensemble des ouvrages et des travaux d'infrastructure relatifs à la réalisation et à l'aménagement des voies d'accès et de circulation à la périphérie des constructions: voiries, trottoirs, pistes cyclables, espaces verts, éclairage public, mobilier urbain, etc.

Connaissances préalables recommandées:

Connaissances préalables en matériaux de construction, mécanique des sols, dessin technique et en lecture de plan

Contenu de la matière:

Chapitre 1. Les travaux de voirie

(3 Semaines)

La définition, classement, caractéristiques de la voirie; Le tracé des voies, la composition des chaussées (les différentes couches de la chaussée); Les aires de stationnement (les trottoirs, les voies piétonnes, les bordures de trottoir, Insertion des personnes handicapées; Les voies réservées aux engins de secours, Les voies-engins, Les voies-échelles

Chapitre 2. L'assainissement

(5 Semaines)

Les réseaux d'assainissement définition, principes et dispositions, Les eaux à évacuer, quantité et qualité, les eaux pluviales, les eaux de ruissellement, les eaux usées domestiques, les rejets industriels.

Dimensionnement des canalisations, composition des réseaux d'assainissement (les collecteurs et les canalisations, les regards, les cheminées de visite, les branchements), les ouvrages de collecte des eaux pluviales et des eaux de ruissellement, les ouvrages annexes.

Chapitre 3. Les réseaux divers

(5 Semaines)

Les réseaux AEP (besoins en eau, le réseau de distribution (types et matériaux), les branchements, le service et réserves incendie, Le réseau de distribution électrique; Le réseau de distribution du gaz combustible; Le réseau de télécommunication.

Chapitre 4. Les espaces verts

(2 Semaines)

La conception des espaces verts, Les composants des espaces verts, la gestion des espaces verts.

Mode d'évaluation:

Examen: 100%.

Références bibliographiques:

1. R. Bayon, "Voiries et réseaux divers", Eyrolles.
2. La pratique des VRD. Le moniteur.

Semestre: 6**Unité d'enseignement: UED 3.2****Matière 2: Organisation des chantiers****VHS: 22h30 (Cours: 1h30)****Crédits: 1****Coefficient: 1****Objectifs de l'enseignement:**

Acquérir les connaissances théoriques et pratiques nécessaires pour maîtriser les problèmes d'organisation et de planification de travaux dans la construction.

Connaissances préalables:

Connaissances acquises dans la matière Procédés généraux de construction.

Contenu de la matière:**Chapitre 1. Installation des chantiers (1 Semaine)**

Installation et préparation des chantiers, Particularités des chantiers de construction.

Chapitre 2. Matériels de chantiers (1 Semaine)

Le matériel et son utilisation, Choix du matériel à utiliser, Calcul des rendements du matériel, Maintenance des matériels.

Chapitre 3. Planification des travaux (3 Semaines)

Définition de temps unitaire de mains d'œuvres, Rendement de matériel, Relation entre le TU de MO et Rendement de matériel, Détermination des temps unitaire de mains d'œuvre et des rendements, Calcul du temps total prévisionnel de MO et de Matériel.

Chapitre 4. Planning et ordonnancement (3 Semaines)

Généralité sur les plannings, Objectif commun des plannings, Différentes catégories des plannings, Méthodes de présentation des plannings.

Chapitre 5. Langage PERT (3 Semaines)

Définition et représentation graphique du réseau PERT, Combinaison des taches du réseau PERT, Reconversion du réseau PERT en planning BARRE (GANTT).

Chapitre 6. Conduite des chantiers (4 Semaines)

Les installations clés, Détermination du programme d'exécution détaillé et simplifié, Détermination du programme d'exécution simplifié, Suivi des chantiers et contrôles des travaux.

Mode d'évaluation:

Examen: 100%.

Références bibliographiques:

1. "Organisation et conduite des travaux : Partie 1 : Engins et Matériel de chantier", IUT de Saint Nazaire, Département de Génie Civil.
2. Olivier EMILE, "Organisation pratique des chantiers, Tome 1. Collection « Techniciens de la construction ».
3. MEAT, "Etude et préparation de l'ouverture d'un chantier", INPE, -Rouiba, 1994
4. La méthode de PERT, Federal Electric Corporation. Collection « Techniciens de la construction ».

Semestre: 6

Unité d'enseignement: UET 3.2

Matière 1: Entrepreneuriat et management d'entreprise

VHS: 22h30 (Cours : 1h30)

Crédits: 1

Coefficient: 1

Objectifs de l'enseignement:

- Se préparer à l'insertion professionnelle en fin d'études.
- Développer les compétences entrepreneuriales chez les étudiants ;
- Sensibiliser les étudiants et les familiariser avec les possibilités, les défis, les procédures, les caractéristiques, les attitudes et les compétences que requiert l'entrepreneuriat ;
- Préparer les étudiants pour qu'ils puissent, un jour ou l'autre, créer leur propre entreprise ou, du moins, mieux comprendre leur travail dans une PME.

Connaissances préalables recommandées

Aucune connaissance particulière, sauf la maîtrise de langue d'enseignement.

Compétences visées :

- Capacités d'analyser, de synthétiser, de travailler en équipe, de bien communiquer oralement et par écrit, d'être autonome, de planifier et de respecter les délais, d'être réactif et proactif. Être sensibilisé à l'entrepreneuriat par la présentation d'un aperçu des connaissances de gestion utiles à la création d'activités.

Contenu de la matière :

Chapitre 1 –Préparation opérationnelle à l'emploi : (2 Semaines)

Rédaction de la lettre de motivation et élaboration du CV, Entretien d'embauche, ..., Recherche documentaire sur les métiers de la filière, Conduite d'interview avec les professionnels du métier et Simulation d'entretiens d'embauches.

Chapitre 2 - Entreprendre et esprit entrepreneurial : (2 Semaines)

Entreprendre, Les entreprises autour de vous, La motivation entrepreneuriale, Savoir fixer des objectifs, Savoir prendre des risques

Chapitre 3 - Le profil d'un entrepreneur et le métier d'Entrepreneur : (3 Semaines)

Les qualités d'un entrepreneur, Savoir négocier, Savoir écouter, La place des PME et des TPE en algérie, Les principaux facteurs de réussite lors de la création d'une TPE/PME.

Chapitre 4 - Trouver une bonne idée d'affaires : (2 Semaines)

La créativité et l'innovation, Reconnaître et évaluer les opportunités d'affaires

Chapitre 5–Lancer et faire fonctionner une entreprise : (3 Semaines)

Choisir un marché approprié, Choisir l'emplacement de son entreprise, Les formes juridiques de l'entreprise, Recherche d'aide et de financement pour démarrer une entreprise, Recruter le personnel, Choisir ses fournisseurs

Chapitre 6 - Elaboration du projet d'entreprise : (3 Semaines)

Le Business Model et le Business Plan, Réaliser son projet d'entreprise avec le Business Model Canevas

Mode d'évaluation : examen 100%

Références bibliographiques :

- Fayolle Alain, 2017. Entrepreneuriat théories et pratiques, applications pour apprendre à entreprendre. Dunod, 3e éd.
- Léger Jarniou, Catherine, 2013, Le grand livre de l'entrepreneur. Dunod, 2013.
- Plane Jean-Michel, 2016, Management des organisations théories, concepts, performances. Dunod, 4ème éd.
- Léger Jarniou, Catherine, 2017, Construire son Business Plan. Le grand livre de l'entrepreneur. Dunod,.
- Sion Michel, 2016, Réussir son business Méthodes, outils et astuces plan. Dunod ,4ème éd.
- Patrick Koenblit, Carole Nicolas, Hélène Lehongre, Construire son projet professionnel, ESF, Editeur 2011.
- Lucie Beauchesne, Anne Riberolles, Bâtir son projet professionnel, L'Etudiant 2002.
- ALBAGLI Claude et HENAULT Georges (1996), La création d'entreprise en Afrique, ed EDICEF/AUPELF ,208 p.

IV- Accords / Conventions

BUREAU D'ETUDES D'ARCHITECTURE

...TOUNSI DJALIL ..Architecte Agrée sous n° 3239/36/02L
Adresse /...Rue Medarbel Abdallah – EL TARF Centre – W EL TARF..
Tél / Fax :06 66 79 48 57...---- 05 41 83 60 16..

LETTRE D'INTENTION TYPE

OBJET : Approbation du projet de lancement d'une formation de Licence intitulée : **Génie Civil**

Dispensée à : **l'Université Chadli Bendjedid – El Tarf**

Par la présente, l'entreprise **Bureau d'Etudes d'Architecture –Mr.TOUNSI DJALIL** déclare sa volonté de manifester son accompagnement à cette formation en qualité d'utilisateur potentiel du produit.

A cet effet, nous confirmons notre adhésion à ce projet et notre rôle consistera à :

- Donner notre point de vue dans l'élaboration et à la mise à jour des programmes d'enseignement,
- Participer à des séminaires organisés à cet effet,
- Participer aux jurys de soutenance,
- Faciliter autant que possible l'accueil de stagiaires soit dans le cadre de mémoires de fin d'études, soit dans le cadre de projets tuteurés.

Les moyens nécessaires à l'exécution des tâches qui nous incombent pour la réalisation de ces objectifs seront mis en œuvre sur le plan matériel et humain.

Monsieur **TOUNSI DJALIL** est désigné comme coordonnateur externe de ce projet.

SIGNATURE de la personne légalement autorisée :

FONCTION : ARCHITECTE AGREE Sous N°3239/36/02L

Date : 21/02/2022

CACHET OFFICIEL ou SCEAU DE L'ENTREPRISE

مكتب الدراسات الهندسية المعمارية
تونس
مسؤول
إعتماد رقم: ح 02 / 36 / 03932
شارع مديري عبد الله (الطيارف)

LETTRE D'INTENTION TYPE

(En cas de licence en collaboration avec une entreprise du secteur utilisateur)

(Papier officiel à l'entête de l'entreprise)

OBJET : Approbation du projet de lancement d'une formation de Licence génie civil

Par la présente, l'entreprise de Contrôle Technique Hydraulique déclare sa volonté de manifester son accompagnement à cette formation.

A cet effet, nous confirmons notre adhésion par :

- La participation à des séminaires organisés à cet effet.
- La participation aux jurys de soutenance.
- Faciliter l'accueil de stagiaires soit dans le cadre de mémoires de fin d'études, soit dans le cadre de projets tuteurés.

Les moyens nécessaires à l'exécution des tâches qui nous incombent pour la réalisation de ces objectifs seront mis en œuvre sur le plan matériel et humain.

Monsieur (ou Madame)
externe de ce projet.

est désigné(e) comme coordonateur


SIGNATURE de la personne légalement autorisée :

FONCTION :

Date : 20/01/2022

CACHET OFFICIEL ou SCEAU DE L'ENTREPRISE

المدير الجهوي بالنيابة



LETTRE D'INTENTION TYPE

(En cas de licence en collaboration avec une entreprise du secteur utilisateur)

(Papier officiel à l'entête de l'entreprise)

OBJET : Approbation du projet de lancement d'une formation de Licence intitulée :

Dispensée à :

Par la présente, l'entreprise *Laboratoire (LMDC)* déclare sa volonté de manifester son accompagnement à cette formation en qualité d'utilisateur potentiel du produit.

A cet effet, nous confirmons notre adhésion à ce projet et notre rôle consistera à :

- Donner notre point de vue dans l'élaboration et à la mise à jour des programmes d'enseignement,
- Participer à des séminaires organisés à cet effet,
- Participer aux jurys de soutenance,
- Faciliter autant que possible l'accueil de stagiaires soit dans le cadre de mémoires de fin d'études, soit dans le cadre de projets tuteurés.

Les moyens nécessaires à l'exécution des tâches qui nous incombent pour la réalisation de ces objectifs seront mis en œuvre sur le plan matériel et humain.

Monsieur (ou Madame)* *BARA.F.E.THIA* est désigné(e) comme coordonateur externe de ce projet.

SIGNATURE de la personne légalement autorisée :

FONCTION : *Ingénieur - Directrice du Laboratoire .*

Date : *19/01/2022.*

CACHET OFFICIEL ou SCEAU DE L'ENTREPRISE

La Directrice
Bara Fethia
2020/08
2014/06/15 / 028
L.M.D.C

الجمهورية الجزائرية الديمقراطية الشعبية
وزارة التعليم العالي و البحث العلمي

قرار رقم 278 مؤرخ في 29 شوال 2013 يتضمن إنشاء الأقسام
المكونة لكلية العلوم و التكنولوجيا لدى جامعة الطارف.

إن وزير التعليم العالي و البحث العلمي،

- بمقتضى المرسوم الرئاسي رقم 12-326 المؤرخ في 17 شوال عام 1433 الموافق 4 سبتمبر سنة 2012 و المتضمن تعيين أعضاء الحكومة،
- و بمقتضى المرسوم التنفيذي رقم 03-279 المؤرخ في 24 جمادى الثانية عام 1424 الموافق 23 غشت سنة 2003 الذي يحدد مهام الجامعة و القواعد الخاصة بتنظيمها و سيرها، المعدل و المتمم، لاسيما المادة 34 منه،
- و بمقتضى المرسوم التنفيذي رقم 12-242 المؤرخ في 14 رجب عام 1433 الموافق 4 يونيو سنة 2012، و المتضمن إنشاء جامعة الطارف،
- و بمقتضى المرسوم التنفيذي رقم 13 - 77 المؤرخ في 18 ربيع الأول عام 1434 الموافق 30 يناير سنة 2013 و يحدد صلاحيات وزير التعليم العلي و البحث العلمي،

يقرر ما يأتي

المادة الأولى: تطبيقا لأحكام المادة 34 من المرسوم التنفيذي رقم 03-279 المؤرخ في 24 جمادى الثانية عام 1424 الموافق 23 غشت سنة 2003، المعدل و المتمم، و المذكور أعلاه، يهدف هذا القرار إلى إنشاء الأقسام المكونة لكلية العلوم و التكنولوجيا - جامعة الطارف -.


المادة 2: تنشأ لدى كلية العلوم و التكنولوجيا - جامعة الطارف - الأقسام التالية:

- قسم الرياضيات،

- قسم الفيزياء،

- قسم الكيمياء،

- قسم الهندسة المدنية .



المادة 3: تكلف كل من السيدة مديرة الدراسات لما بعد التدرج و البحث و التكوين و السادة مدير التكوين العالي في مرحلة التدرج و مدير جامعة الطارف، كل فيما يخصه، بتنفيذ هذا القرار الذي سينشر في النشرة الرسمية للتعليم العالي و البحث العلمي.

حرر بالجزائر في : 29 اغسطس 2013

وزير التعليم العالي و البحث العلمي

وزير التعليم العالي و البحث العلمي
الاستاذ الدكتور محمد بن عبد الحميد



V - Avis et Visas des organes Administratifs et Consultatifs

Intitulé de la Licence : Génie Civil

Chef de département + Responsable de l'équipe de domaine

Date et visa:




Date et visa:

P/ Responsable
domaine ST
P. BENRABAA Rafik
[Signature]
le 18.05.2022

Doyen de la faculté (ou Directeur d'institut)

Date et visa :



18 MAI 2022

جامعة الشاذلي بن جديد - الطارف
عميد كلية العلوم والتكنولوجيا
الدكتور: لوصيف رضوانسي

Chef d'établissement universitaire

Date et visa:



2022 مايو 18

A-F
مدير جامعة الشاذلي بن جديد - الطارف
الأستاذ الدكتور: سليم حداد

VI – Avis et Visa de la Conférence Régionale

VII – Avis et Visa du Comité pédagogique National de Domaine